


# MATCH REPORT



Giornata 7  
SERIE A ENILIVE 2025-2026



**ROMA**



**INTER**

Roma 18/10/2025  
OLIMPICO 20:45



Giornata 7  
SERIE A ENILIVE 2025-2026

# MATCH REPORT



Roma 18/10/2025 OLIMPICO 20:45



ROMA

0-1

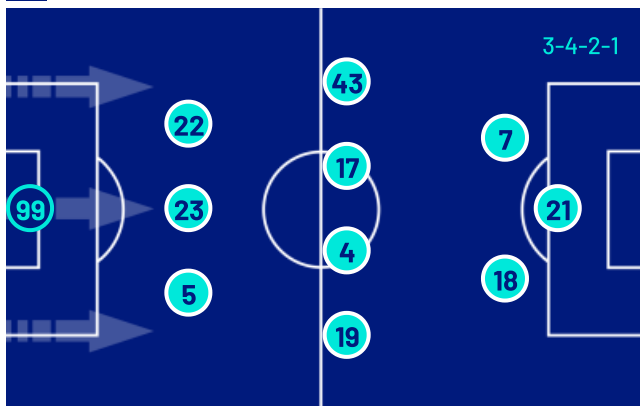
INTER



## FORMAZIONI

### ROMA

99	SVILAR (P)
5	NDICKA
23	MANCINI
22	HERMOSO
19	ÇELİK
4	CRISTANTE
17	M. KONÉ
43	WESLEY
18	SOULÉ
7	LO. PELLEGRINI
21	DYBALA



### A disposizione

32	VÁSQUEZ (P)
95	GOLLINI (P)
2	RENSCH
8	EL AYNAOUI
9	DOVBYK
11	E. FERGUSON
12	TSIMIKAS
24	ZIÓŁKOWSKI
31	BAILEY
35	BALDANZI
61	PISILLI
66	SANGARÉ
87	GHILARDI
92	EL SHAARAWY

Allenatore: GIAN PIERO GASPERINI

Arbitro: DAVIDE MASSA  
Assistente arbitrale: FILIPPO MELI  
Assistente arbitrale: DARIO CECCONI

### INTER

(P) SOMMER	1
AKANJI	25
ACERBI	15
BASTONI	95
DUMFRIES	2
BARELLA	23
ÇALHANOĞLU	20
MKHITARYAN	22
DIMARCO	32
L. MARTÍNEZ	10
BONNY	14



### A disposizione

(P) J. MARTÍNEZ	13
(P) CALLIGARIS	40
DE VRIJ	6
ZIELIŃSKI	7
SUČIĆ	8
LUIS HENRIQUE	11
FRATTESI	16
DIOUF	17
CARLOS AUGUSTO	30
BISSECK	31
PALACIOS	42
P. ESPOSITO	94

Allenatore: CRISTIAN EUGEN CHIVU

Quarto ufficiale: ERMANNO FELICIANI  
V.A.R.: FRANCESCO MERAVIGLIA  
A.V.A.R.: ROSARIO ABISSO



Giornata 7  
SERIE A ENILIVE 2025-2026

# MATCH REPORT



Roma 18/10/2025 OLIMPICO 20:45



ROMA

0-1

INTER



## CRONOLOGIA



Legenda:

- Gol
- Autogol
- Rigore
- Assist
- Ammonizioni
- Sostituzione
- Espulsione
- Doppia ammonizione



Giornata 7  
SERIE A ENILIVE 2025-2026

# MATCH REPORT



Roma 18/10/2025 OLIMPICO 20:45



ROMA

0-1

INTER



## TEMPO DI GIOCO

96'40"

## POSSESSO PALLA

Tempo Effettivo 96'40"

ROMA

INTER

## POSSESSO PALLA PER QUARTI

1T

0'-15'

2T

46'-60'

51.66%

48.34%

63.45%

36.55%

16'-30'

61'-75'

52.31%

47.69%

53.38%

46.62%

31'-45'

76'-96'

50.8%

49.2%

67.31%

32.69%

## STATISTICHE SQUADRE

	ROM	INT
Tiri	15	12
Tiri in porta	5	3
Tiri in porta da area	11	7
Pali		
Traverse		
Tiri fuori	6	6
Tiri respinti	4	2
Occasioni da gol	1	2
Passaggi chiave	12	9
Assist		1
Falli fatti	18	29
Corner	4	5
Fuorigioco	3	
Cross completati/totali	6/22	1/18
Dribbling	4	3
Passaggi riusciti	446	333
Passaggi riusciti/tentati (%)	87	83
Passaggi riusciti in ultimo terzo	77	54
Palloni giocati in avanti riusciti	212	129
Passaggi lunghi	30	36
Parate	2	5
Recuperi	40	46



Roma 18/10/2025 OLIMPICO 20:45



ROMA

0-1

INTER



## STATISTICHE GIOCATORE

ROMA		MIN	GS	AUT	PA	AS	RE	LU	AMM	DAM	ESP								
99	SVILAR	97'	1		2			31											
		MIN	G	AUT	T	TP	PL	OG	FS	PG	AS	PC	P	P(%)	PA	R	AMM	DAM	ESP
5	NDICKA	57'			1			1					38	95	11	5	1		
23	MANCINI	97'						1	7			1	50	90	12	2			
22	HERMOSO	75'			1	1		1	1				33	89	6	1	1		
19	ÇELİK	97'			2			1					40	78	25	4			
4	CRISTANTE	97'			2			1				1	64	92	32	6			
17	M. KONÉ	97'			1			1	4			3	47	94	27	4			
43	WESLEY	97'			1			1	3				24	82	16	4			
18	SOULÉ	81'			1	1		1	4			1	34	89	25	1			
7	LO. PELLEGRINI	56'			1			1	2				30	88	22	1			
21	DYBALA	74'			2	2		1	1			4	21	100	16				
9	DOVBYK	41'			2	1		1					4	80	4				
11	E. FERGUSON	17'			1			1											
24	ZIÓŁKOWSKI	41'						1	4				20	80	6	5	1		
31	BAILEY	23'						1				1	5	71	3				
35	BALDANZI	23'						1	2			1	9	100	7	1	1		

INTER		MIN	GS	AUT	PA	AS	RE	LU	AMM	DAM	ESP								
1	SOMMER	97'			5			36											
		MIN	G	AUT	T	TP	PL	OG	FS	PG	AS	PC	P	P(%)	PA	R	AMM	DAM	ESP
25	AKANJİ	97'			1			1					41	85	7	5			
15	ACERBİ	97'						1	3				23	95	2	3			
95	BASTONİ	97'			1			1				3	37	92	17	4			
2	DUMFRIES	97'			1	1		1					21	80	6	3			
23	BARELLA	82'						1			1	2	33	78	15	5			
20	ÇALHANOĞLU	62'			2	1		1				1	34	97	14	8			
22	MKHİTARYAN	97'			2		1	1	1				33	82	18	5	1		
32	DİMARCO	82'			1			1	2				33	86	18	6			
10	L. MARTÍNEZ	62'			2			1	3				14	77	8	1	1		
14	BONNY	70'	1		2	1		2	3			1	13	81	10				
7	ZIELIŃSKI	15'						1	1				2	66		2			
8	SUČIĆ	28'						1					3	60	1	1	1		
16	FRATTESİ	36'						1				1	2	66	2				
30	CARLOS AUGUSTO	15'						1					1	25	1				
94	P. ESPOSITO	36'						1	3			1	11	91	10	1			

## Legenda

AMM	Ammonizioni
AUT	Autogol
PG	Palle giocate
DAM	Doppia ammonizione
ESP	Espulsioni Dirette
G	Gol
GS	Gol subiti
MIN	Minuti giocati
AS	Assist
FS	Falli subiti
T	Tiri
TP	Tiri in porta
OG	Occasioni da gol
PL	Pali
PA	Parate
RE	Respinte
LU	Palle lunghe
P(%)	Passaggi riusciti/tentati (%)
PC	Passaggi chiave
PA	Palloni giocati in avanti riusciti
P	Passaggi riusciti
R	Recuperi

## RANKING GIOCATORI

Tiri			Tiri in porta			Passaggi riusciti in ultimo terzo			Occasioni da gol		
1	BONNY	INT	2	1	DYBALA	ROM	2	1	SOULÉ	ROM	14
2	DOVBYK	ROM	2	2	BONNY	INT	1	2	ÇELIK	ROM	13
3	CRISTANTE	ROM	2	3	DOVBYK	ROM	1	3	DIMARCO	INT	12
4	ÇALHANOĞLU	INT	2	4	DUMFRIES	INT	1	4	M. KONÉ	ROM	12
5	MKHITARYAN	INT	2	5	ÇALHANOĞLU	INT	1	5	BASTONI	INT	8

Cross			Passaggi riusciti			Passaggi chiave			Dribbling		
1	DIMARCO	INT	7	1	CRISTANTE	ROM	64	1	DYBALA	ROM	4
2	DYBALA	ROM	5	2	MANCINI	ROM	50	2	BASTONI	INT	3
3	WESLEY	ROM	4	3	M. KONÉ	ROM	47	3	M. KONÉ	ROM	3
4	ÇELIK	ROM	4	4	AKANJI	INT	41	4	BARELLA	INT	2
5	DUMFRIES	INT	3	5	ÇELIK	ROM	40	5	BONNY	INT	1



Giornata 7  
SERIE A ENILIVE 2025-2026

# MATCH REPORT



Roma 18/10/2025 OLIMPICO 20:45



ROMA

0-1

INTER



## INDICATORI DI SQUADRA

	58.12%	PERICOLOSITÀ	52.53%	
PERICOLOSITÀ AZIONI MANOVRATE	PERICOLOSITÀ AZIONI TRANSIZIONE	Questo indicatore calcola la pericolosità di ogni istante di gioco considerando la posizione dei giocatori della propria squadra, degli avversari e della palla.	PERICOLOSITÀ AZIONI MANOVRATE	PERICOLOSITÀ AZIONI TRANSIZIONE
58.6%	55.07%		52.58%	53.35%
	23.9km/h		24.12km/h	
	11.95km/h		7.81km/h	
39%	61%		57%	43%
		VELOCITÀ DEL PALLONE		
		VELOCITÀ DI CONDUZIONE PALLA		
		CONDUZIONE VS PASSAGGI		

## RECORDMEN

### INDICE DI VERTICALITÀ

Numero di giocatori avversari superati da un passaggio verticale. Calcolato solo se il passaggio è andato a buon fine.

Dà idea di quanto un giocatore tenda a superare le linee di pressione avversarie.

1	11	EVAN FERGUSON	6.5	1	30	CARLOS AUGUSTO	7
2	31	LEON BAILEY	5.67	2	1	YANN SOMMER	4.64
3	18	MATÍAS SOULÉ	3	3	25	MANUEL AKANJI	4.5
4	24	JAN ZIÓŁKOWSKI	3	4	8	PETAR SUČIĆ	3.8
5	23	GIANLUCA MANCINI	2.81	5	32	FEDERICO DIMARCO	3.75

### INDICE RISCHIO PASSAGGIO

Calcolato per ogni passaggio, solo se il passaggio è andato a buon fine.

Misura la propensione del giocatore a rischiare la giocata.

1	18	MATÍAS SOULÉ	34.75%	1	15	FRANCESCO ACERBI	99%
2	99	MILE SVILAR	30.89%	2	8	PETAR SUČIĆ	75.25%
3	43	WESLEY FRANÇA	26%	3	30	CARLOS AUGUSTO	55.5%
4	4	BRYAN CRISTANTE	24.09%	4	1	YANN SOMMER	51.43%
5	19	ZEKI ÇELIK	22.33%	5	32	FEDERICO DIMARCO	40.82%

### PRESSIONE RICEVUTA

Misura quanto il portatore di palla è pressato dalla squadra avversaria. Dipende dalla velocità, dalla direzione di corsa e dalla distanza del giocatore avversario rispetto all'avversario che si trova a minore distanza.

1	11	EVAN FERGUSON	85.13%	1	16	DAVIDE FRATTESI	73.13%
2	9	ARTEM DOVBYK	80.42%	2	14	ANGE-YOAN BONNY	72.59%
3	35	TOMMASO BALDANZI	73.82%	3	94	FRANCESCO PIO ESPOSITO	71%
4	21	PAULO DYBALA	67.41%	4	7	PIOTR ZIELIŃSKI	70.28%
5	18	MATÍAS SOULÉ	60.09%	5	10	LAUTARO MARTÍNEZ	67.66%

### DISPONIBILITÀ AL PASSAGGIO

Quanto un giocatore si smarca dagli avversari per ricevere il passaggio dal compagno. Valore percentuale tra 0 e 100.

Viene calcolato per tutti i compagni di squadra del giocatore in possesso di palla.

1	43	WESLEY FRANÇA	83.27%	1	32	FEDERICO DIMARCO	83.64%
2	5	EVAN NDICKA	81.88%	2	25	MANUEL AKANJI	79.65%
3	19	ZEKI ÇELIK	79.7%	3	15	FRANCESCO ACERBI	78.64%
4	24	JAN ZIÓŁKOWSKI	79.44%	4	2	DENZEL DUMFRIES	73.23%
5	22	MARIO HERMOSO	78.82%	5	95	ALESSANDRO BASTONI	72.56%



Roma 18/10/2025 OLIMPICO 20:45



ROMA

0-1

INTER



## RANKING GIOCATORI (Performace Chilometriche-Velocistiche)

Jog - Run - Sprint (km)			
1	BRYAN CRISTANTE	totale km 12.213	
	9.497	2.516	0.156
2	MEHMET ZEKİ ÇELİK	totale km 11.610	
	8.373	2.778	0.423
3	KOUADIO EMMANUEL BORIS KONE	totale km 11.113	
	8.170	2.769	0.114
4	WESLEY VINÍCIUS FRANÇA LIMA	totale km 10.933	
	8.011	2.402	0.457
5	GIANLUCA MANCINI	totale km 10.266	
	8.246	1.752	0.197

Velocità media in Run (km/h)			
1	BAILEY	ROM	19.718
2	E. FERGUSON	ROM	19.664
3	NDICKA	ROM	19.639
4	ÇELİK	ROM	19.635
5	DOVBYK	ROM	19.623

Velocità in Sprint (km/h)			
1	NDICKA	ROM	28.342
2	LO. PELLEGRINI	ROM	27.889
3	ÇELİK	ROM	27.611
4	HERMOSO	ROM	27.510
5	WESLEY	ROM	27.500

Jog - Run - Sprint (km)			
1	HENRIKH MKHITARYAN	totale km 12.202	
	8.595	3.150	0.393
2	FRANCESCO ACERBI	totale km 10.898	
	8.967	1.832	0.030
3	NICOLÒ BARELLA	totale km 10.770	
	8.154	2.449	0.129
4	DENZEL JUSTUS MORRIS DUMFRIES	totale km 10.635	
	8.124	2.013	0.419
5	ALESSANDRO BASTONI	totale km 10.271	
	8.250	1.903	0.024

Velocità media in Run (km/h)			
1	DUMFRIES	INT	19.656
2	SUČIĆ	INT	19.652
3	BONNY	INT	19.645
4	L. MARTÍNEZ	INT	19.625
5	FRATTESI	INT	19.615

Velocità in Sprint (km/h)			
1	DUMFRIES	INT	27.892
2	AKANJI	INT	27.780
3	L. MARTÍNEZ	INT	27.535
4	BARELLA	INT	27.521
5	DIMARCO	INT	27.460

## PERFORMANCE DI SQUADRA (Chilometriche-Velocistiche)

Distanza percorsa (km)	116.578
------------------------	---------

Distanza percorsa (km)	117.347
------------------------	---------

Jog - Run - Sprint (km 116.578 )			
89.931	23.622	2.327	

Jog - Run - Sprint (km 117.347 )			
90.977	23.370	2.106	

I dati fisici sono relativi alla rilevazione live e potranno differire da quelli certificati consegnati successivamente agli staff tecnici

Jog:	0-7 km/h	Run:	7.1-15 km/h	Sprint:	15.1+ km/h	Jog + Run + Sprint:	Distanza Totale Percorsa
------	----------	------	-------------	---------	------------	---------------------	--------------------------

TOP Sprinter: Picco di velocità istantaneo, top 5 giocatori per squadra



Giornata 7  
SERIE A ENILIVE 2025-2026

# MATCH REPORT



Roma 18/10/2025 OLIMPICO 20:45



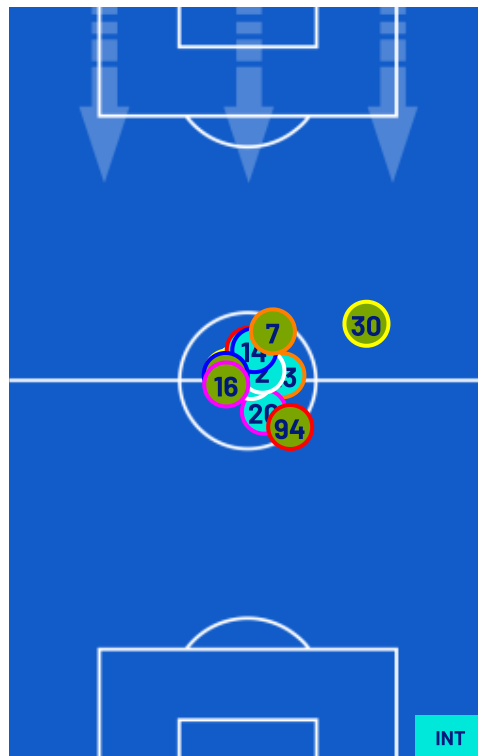
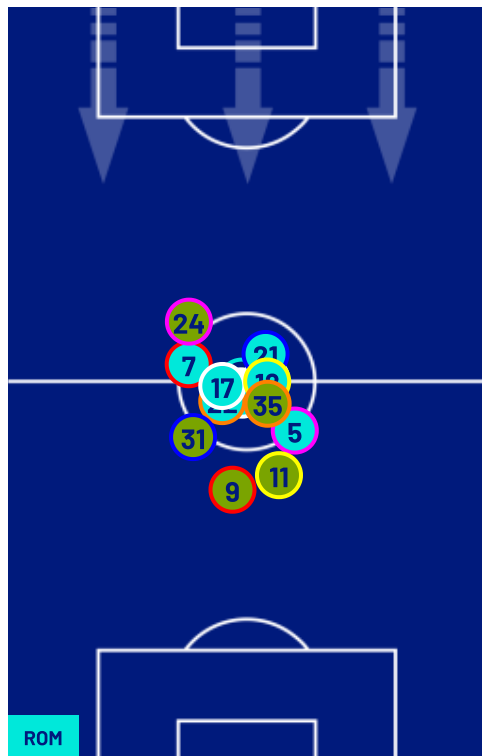
ROMA

0-1

INTER



## POSIZIONI MEDIE



Legenda: 1^ Sostituzione

2^ Sostituzione

3^ Sostituzione

4^ Sostituzione

5^ Sostituzione



Giocatore Entrato



Giocatore Entrato



Giocatore Entrato



Giocatore Entrato



Giocatore Entrato



Giocatore Uscito



Giocatore Uscito



Giocatore Uscito



Giocatore Uscito



Giocatore Uscito



Giocatore Entrato in sostituzione di



Giocatore Entrato in sostituzione di



Giocatore Entrato in sostituzione di



Giocatore Entrato in sostituzione di







Giornata 7  
SERIE A ENILIVE 2025-2026

# MATCH REPORT



Roma 18/10/2025 OLIMPICO 20:45



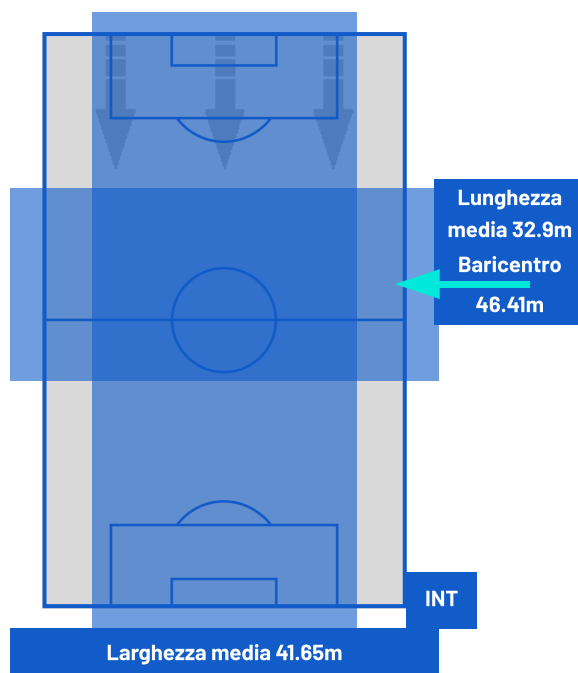
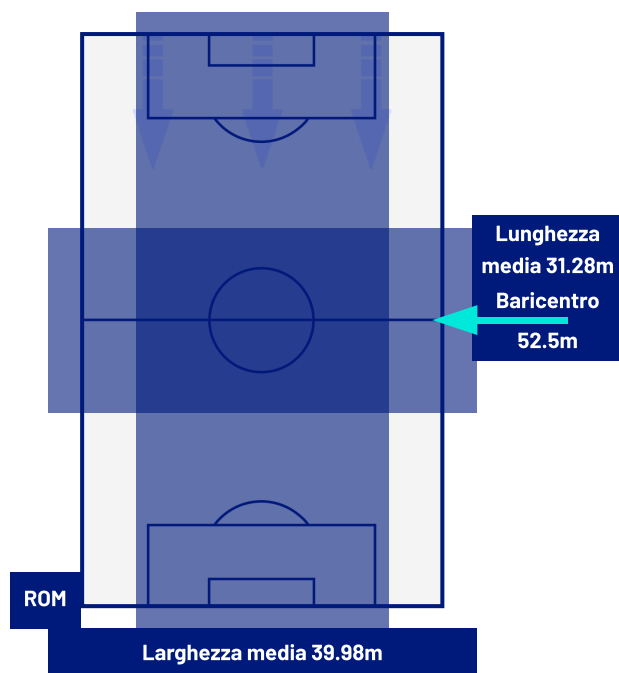
ROMA

0-1

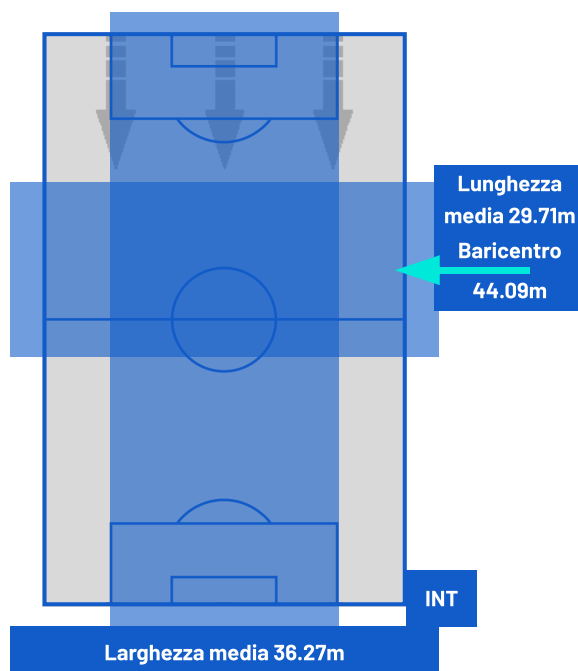
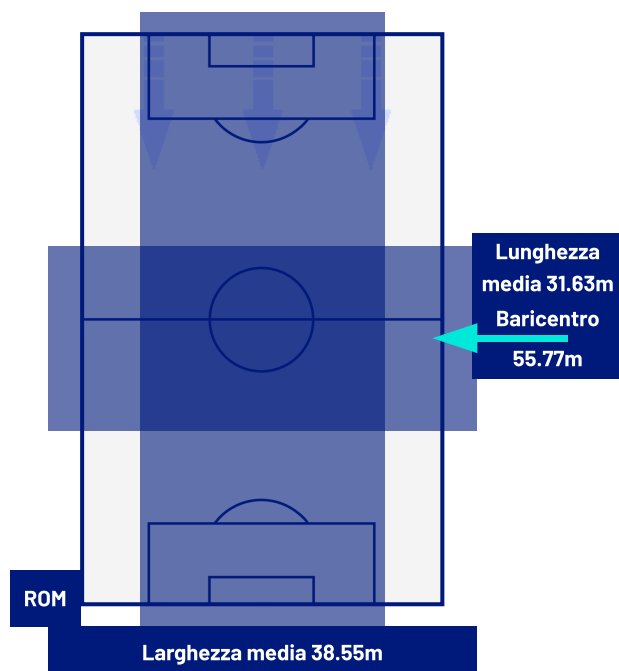
INTER



## BARICENTRO 1° TEMPO



## BARICENTRO 2° TEMPO





Giornata 7  
SERIE A ENILIVE 2025-2026

# MATCH REPORT



Roma 18/10/2025 OLIMPICO 20:45



ROMA

0-1

INTER



## GIOCATORI CHIAVE



KOUADIO EMMANUEL BORIS KONE

17

Ruolo: Centrocampista

Data Nascita: 17/05/2001

Nazionalità: FRA



ANGE-YOAN LAURE BONNY

14

Ruolo: Attaccante

Data Nascita: 25/10/2003

Nazionalità: FRA

Jog 42% - Run 46% - Sprint 12%

Km 11.113

8.170

2.769

0.114

### Statistiche

Minuti giocati	97
Gol	0
Occasioni da gol	1
Tiri	1
Tiri in porta	0 (0)
Assist	0
Palle giocate	0
Passaggi riusciti	47
Passaggi riusciti/tentati (%)	94
Passaggi chiave	3
Recuperi	4
Falli subiti	4

Jog 39% - Run 49% - Sprint 12%

Km 7.957

5.823

1.845

0.240

### Statistiche

Minuti giocati	70
Gol	1
Occasioni da gol	2
Tiri	2
Tiri in porta	1 (1)
Assist	0
Palle giocate	0
Passaggi riusciti	13
Passaggi riusciti/tentati (%)	81
Passaggi chiave	1
Recuperi	0
Falli subiti	3

I dati statistici sopra riportati sono da intendersi definitivi decorse 24 ore dalla fine della partita.

Le sanzioni disciplinari sono officiose, come risultate dal rilevamento in tempo reale durante la gara e saranno ufficializzate al momento dell'omologazione da parte degli organi competenti.

Nel caso di gol di dubbia attribuzione, la Lega Serie A ufficializzerà il marcatore il giorno successivo ad ogni turno di campionato.

I fornitori ufficiali dei dati sono Kama, Hawk-Eye, Math and Sport.