

MATCH REPORT



Giornata 29
SERIE A ENILIVE 2024-2025



MILAN



COMO

Milano 15/03/2025
STADIO GIUSEPPE MEAZZA 18:00



Giornata 29
SERIE A ENILIVE 2024-2025

MATCH REPORT

Milano 15/03/2025 STADIO GIUSEPPE MEAZZA 18:00



MILAN

2-1

COMO



FORMAZIONI

MILAN

16	MIKE MIGNAN (P)	
32	KYLE WALKER	
46	MATTEO GABBIA	
28	MALICK THIAW	
19	THEO HERNÁNDEZ	
38	WARREN BONDO	■
80	YUNUS MUSAH	■
11	CHRISTIAN PULISIC	⚽
14	TIJJANI REIJNDERS	⚽
10	R. LEÃO	
7	SANTIAGO GIMÉNEZ	



A disposizione

57	MARCO SPORTIELLO (P)	
96	LORENZO TORRIANI (P)	
8	RUBEN LOFTUS-CHEEK	
9	LUKA JOVIC	
20	ÁLEX JIMÉNEZ	■
21	SAMUEL CHUKWUEZE	
23	FIKAYO TOMORI	
24	ALESSANDRO FLORENZI	
29	YOUSOUF FOFANA	
31	STRAHINJA PAVLOVIC	
42	FILIPPO TERRACCIANO	
79	JOÃO FÉLIX SEQUEIRA	
90	TAMMY ABRAHAM	⚽
99	RICCARDO SOTTIL	

Allenatore: SÉRGIO PAULO MARCENEIRO DA CONCEIÇÃO

Arbitro: MATTEO MARCHETTI
Assistente arbitrale: DANIELE BINDONI
Assistente arbitrale: ALBERTO TEGONI

COMO

(P)	JEAN BUTEZ	30
	IVAN SMOLCIC	28
	EDOARDO GOLDANIGA	5
	MARC KEMPF	2
	ÁLEX VALLE	41
⚽	LUCAS DA CUNHA	33
	MAXENCE CAQUERET	80
■	G. STREFEZZA	7
■	NICO PAZ	79
	ASSANE DIAO	38
	PATRICK CUTRONE	10



A disposizione

	(P) PEPE REINA	25
	ALESSIO IOVINE	6
■	DELE ALLI	8
	A. GABRIELLONI	9
	TASOS DOUVIKAS	11
	ALBERTO DOSSENA	13
	F. JACK	15
	ALIEU FADERA	16
	ALBERTO MORENO	18
	JONATHAN IKONÉ	19
	SERGI ROBERTO	20
■	MÁXIMO PERRONE	23
	YANNIK ENGELHARDT	26
	MÉRGIM VOJVODA	31
	I. VAN DER BREMPT	77

Allenatore: CESC FÀBREGAS

Quarto ufficiale: VALERIO CREZZINI
V.A.R.: DANIELE DOVERI
A.V.A.R.: ROSARIO ABISSO



Giornata 29
SERIE A ENILIVE 2024-2025

MATCH REPORT

Milano 15/03/2025 STADIO GIUSEPPE MEAZZA 18:00



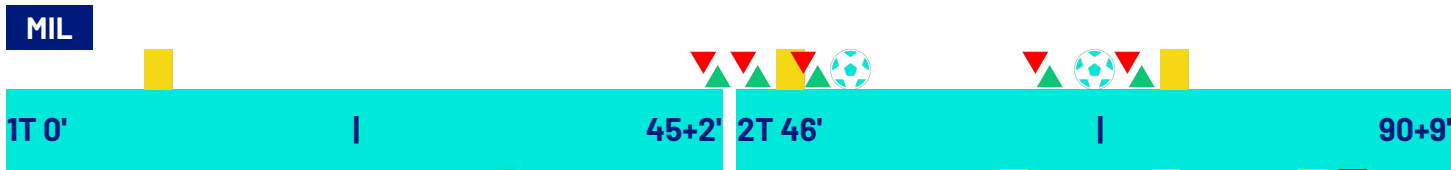
MILAN

2-1

COMO



CRONOLOGIA



Player	Time	Event
W. BONDO	10'	Ammonizione (Yellow Card)
Á. JIMÉNEZ T. HERNÁNDEZ	46'	Sostituzione (Substitution)
Y. FOFANA W. BONDO	46'	Sostituzione (Substitution)
Y. MUSAH	48'	Ammonizione (Yellow Card)
JOÃO FÉLIX Y. MUSAH	52'	Sostituzione (Substitution)
C. PULIŠIĆ	53'	Autogol (Own Goal)
(T. REIJNDERS)	53'	Assist (Assist)
T. ABRAHAM S. GIMÉNEZ	68'	Sostituzione (Substitution)
T. REIJNDERS	75'	Autogol (Own Goal)
(T. ABRAHAM)	75'	Assist (Assist)
R. LOFTUS-CHEEK R. LEÃO	78'	Sostituzione (Substitution)
Á. JIMÉNEZ	79'	Ammonizione (Yellow Card)
L. DA CUNHA	33'	Gol (Goal)
(N. PAZ)	33'	Assist (Assist)
A. DOSSENA M. KEMPF	46'	Sostituzione (Substitution)
I. VAN DER BREMPT A. DOSSENA	63'	Sostituzione (Substitution)
M. PERRONE M. CAQUERET	63'	Sostituzione (Substitution)
M. PERRONE	68'	Ammonizione (Yellow Card)
T. DOUVIKAS P. CUTRONE	72'	Sostituzione (Substitution)
G. STREFEZZA	79'	Ammonizione (Yellow Card)
D. ALLI L. DA CUNHA	81'	Sostituzione (Substitution)
N. PAZ	90'	Ammonizione (Yellow Card)
D. ALLI	90+1'	Espulsione (Red Card)

Ammonizione Allenatore SÉRGIO PAULO MARCENEIRO DA CONCEIÇÃO

Espulsione Allenatore CESC FÀBREGAS

Legenda:

- Gol
- Rìgore
- Ammonizioni
- Espulsione
- Autogol
- Assist
- Sostituzione
- Doppia ammonizione



Giornata 29
SERIE A ENILIVE 2024-2025

MATCH REPORT

Milano 15/03/2025 STADIO GIUSEPPE MEAZZA 18:00



MILAN

2-1

COMO



TEMPO DI GIOCO



Effettivo:

52%

1° Tempo - 2° Tempo

28'02" - 23'44"

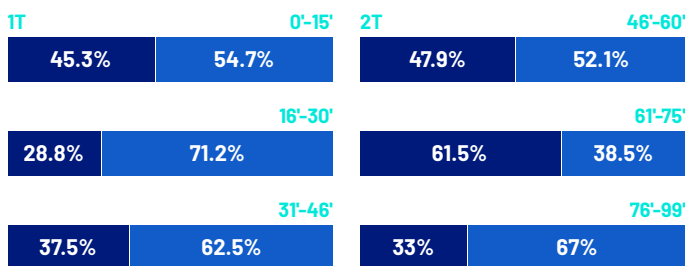


POSSESSO PALLA

Tempo Effettivo 99'27''



POSSESSO PALLA PER QUARTI



STATISTICHE SQUADRE

	MIL	COM
Tiri	9	15
Tiri in porta	3	6
Tiri in porta da area	8	7
Pali	1	
Tiri fuori	4	3
Tiri respinti	2	6
Occasioni da gol	3	2
Passaggi chiave	9	14
Assist	2	1
Falli fatti	21	7
Corner		5
Fuorigioco		2
Cross utili/tentati	0/3	1/15
Dribbling	8	6
Passaggi riusciti	264	386
Passaggi riusciti/tentati (%)	83	89
Passaggi riusciti in ultimo terzo	34	119
Palloni giocati in avanti riusciti	82	198
Passaggi lunghi	19	21
Parate	5	1
Recuperi	50	49



Milano 15/03/2025 STADIO GIUSEPPE MEAZZA 18:00



MILAN

2-1

COMO



STATISTICHE GIOCATORE

MILAN	MIN	GS	AUT	PA	AS	RE	LU	AMM	DAM	ESP
16 M. MAIGNAN	99'	1		5			17			
COMO	MIN	GS	AUT	PA	AS	RE	LU	AMM	DAM	ESP
30 J. BUTEZ	99'	2		1			3			

MILAN	MIN	G	AUT	T	TP	PL	OG	FS	PG	AS	PC	P	P(%)	PA	R	AMM	DAM	ESP
32 K. WALKER	99'							1	55		1	28	80	6	6			
46 M. GABBIA	99'								53			36	88	7	1			
28 M. THIAW	99'								56			45	92	8	6			
19 T. HERNÁNDEZ	46'			1	1			1	28		1	11	69	2	1			
38 W. BONDO	46'								20			14	94	4	4	1		
80 Y. MUSAH	53'			1			1		22			11	85	4	3	1		
11 C. PULIŠIĆ	99'	1		2	1			3	34		2	11	74	7	2			
14 T. REIJNDERS	99'	1		3	1	1	2		36	1	1	22	92	13	3			
10 R. LEÃO	79'			1					16		1	8	80	4	2			
7 S. GIMÉNEZ	69'			1					18			8	100	3	2			
8 R. LOFTUS-CHEEK	20'						1	9				2	67		1			
20 Á. JIMÉNEZ	53'								30			13	82	7	1	1		
29 Y. FOFANA	53'								18			13	100	6	3			
79 JOÃO FÉLIX	46'								15			3	43	3	1			
90 T. ABRAHAM	30'								13	1	2	7	64	6				

COMO	MIN	GS	AUT	PA	AS	RE	LU	AMM	DAM	ESP								
28 I. SMOLČIĆ	99'						1	61				39	87	13	4			
5 E. GOLDANIGA	99'						1	58				50	97	18				
2 M. KEMPF	46'			1	1		1	40				31	89	9				
41 ÁLEX VALLE	99'			1				2	58			32	80	21	10			
33 L. DA CUNHA	82'	1		2	2			5	60		1	41	92	22	2			
80 M. CAQUERET	64'			1			1	56		5	39	96	29	5				
7 G. STREFEZZA	99'			1			2	66		3	39	85	22	5	1			
79 N. PAZ	99'			5	3		1	70	1	2	43	88	30	4	1			
38 ASSANE DIAO	99'			1				3	37		2	19	91	15	5			
10 P. CUTRONE	73'			3				2	16			5	84	3				
8 D. ALLI	10'							5				4	100	3				1
11 T. DOUVIKAS	26'							4				2	100		1			
13 A. DOSSENA	19'							8				4	80	2	1			
23 M. PERRONE	35'							1	15			9	75	7		1		
77 I. VAN DER BREMPT	35'							1	25		1	9	70	3	3			

Legenda

- AMM Ammonizioni
- AUT Autogol
- PG Palle giocate
- DAM Doppia ammonizione
- ESP Espulsioni Dirette
- G Gol
- GS Gol subiti
- MIN Minuti giocati
- AS Assist
- FS Falli subiti
- T Tiri
- TP Tiri in porta
- OG Occasioni da gol
- PL Pali
- PA Parate
- RE Respinte
- LU Palle lunghe
- P(%) Passaggi riusciti/tentati (%)
- PC Passaggi chiave
- PA Palloni giocati in avanti riusciti
- P Passaggi riusciti
- R Recuperi

RANKING GIOCATORI

Tiri		Tiri in porta		Passaggi riusciti in ultimo terzo		Occasioni da gol	
1	N. PAZ COM 5	1	N. PAZ COM 3	1	M. CAQUERET COM 22	1	T. REIJNDERS MIL 2
2	P. CUTRONE COM 3	2	L. DA CUNHA COM 2	2	N. PAZ COM 21	2	M. KEMPF COM 1
3	T. REIJNDERS MIL 3	3	C. PULIŠIĆ MIL 1	3	G. STREFEZZA COM 18	3	N. PAZ COM 1
4	C. PULIŠIĆ MIL 2	4	M. KEMPF COM 1	4	ASSANE DIAO COM 12	4	Y. MUSAH MIL 1
5	L. DA CUNHA COM 2	5	T. HERNÁNDEZ MIL 1	5	L. DA CUNHA COM 11		

Palle giocate		Passaggi riusciti		Passaggi chiave		Dribbling	
1	N. PAZ COM 70	1	E. GOLDANIGA COM 50	1	M. CAQUERET COM 5	1	M. CAQUERET COM 2
2	G. STREFEZZA COM 66	2	M. THIAW MIL 45	2	G. STREFEZZA COM 3	2	ASSANE DIAO COM 1
3	I. SMOLČIĆ COM 61	3	N. PAZ COM 43	3	ASSANE DIAO COM 2	3	G. STREFEZZA COM 1
4	L. DA CUNHA COM 60	4	L. DA CUNHA COM 41	4	C. PULIŠIĆ MIL 2	4	K. WALKER MIL 1
5	M. MAIGNAN MIL 60	5	G. STREFEZZA COM 39	5	N. PAZ COM 2	5	L. DA CUNHA COM 1



MILAN

2-1

COMO



INDICATORI DI SQUADRA

PERICOLOSITÀ AZIONI MANOVRATE		PERICOLOSITÀ AZIONI TRANSIZIONE		PERICOLOSITÀ		PERICOLOSITÀ AZIONI MANOVRATE		PERICOLOSITÀ AZIONI TRANSIZIONE	
48.29%		56%		58.88%		58.88%		59.27%	
24.8km/h		10.51km/h		VELOCITÀ DEL PALLONE		25.02km/h		VELOCITÀ DI CONDUZIONE PALLA	
7.99km/h		CONDUZIONE VS PASSAGGI		65%		35%		45%	

RECORDMEN

INDICE DI VERTICALITÀ

Numero di giocatori avversari superati da un passaggio verticale. Calcolato solo se il passaggio è andato a buon fine.

Dà idea di quanto un giocatore tenda a superare le linee di pressione avversarie.

1	20	Á. JIMÉNEZ	3.17	1	23	M. PERRONE	3.6
2	19	T. HERNÁNDEZ	3.17	2	5	E. GOLDANIGA	3.6
3	32	K. WALKER	3.13	3	30	J. BUTEZ	3.38
4	14	T. REIJNDERS	3	4	10	P. CUTRONE	2.86
5	7	S. GIMÉNEZ	3	5	28	I. SMOLČIĆ	2.84

INDICE RISCHIO PASSAGGIO

Calcolato per ogni passaggio, solo se il passaggio è andato a buon fine.

Misura la propensione del giocatore a rischiare la giocata.

1	19	T. HERNÁNDEZ	39.57%	1	10	P. CUTRONE	40%
2	20	Á. JIMÉNEZ	36.83%	2	30	J. BUTEZ	35.4%
3	38	W. BONDO	29.11%	3	80	M. CAQUERET	23.58%
4	10	R. LEÃO	21.67%	4	41	ÁLEX VALLE	22.41%
5	32	K. WALKER	20.08%	5	79	N. PAZ	18.64%

PRESSIONE RICEVUTA

Misura quanto il portatore di palla è pressato dalla squadra avversaria. Dipende dalla velocità, dalla direzione di corsa e dalla distanza del giocatore avversario rispetto all'avversario che si trova a minore distanza.

1	90	T. ABRAHAM	72.93%	1	11	T. DOUVIKAS	77.96%
2	7	S. GIMÉNEZ	65.47%	2	10	P. CUTRONE	71.75%
3	80	Y. MUSAH	64.9%	3	8	D. ALLI	69.38%
4	8	R. LOFTUS-CHEEK	63.28%	4	79	N. PAZ	65.21%
5	79	JOÃO FÉLIX	61.56%	5	80	M. CAQUERET	63.27%

DISPONIBILITÀ AL PASSAGGIO

Quanto un giocatore si smarca dagli avversari per ricevere il passaggio dal compagno. Valore percentuale tra 0 e 100.

Viene calcolato per tutti i compagni di squadra del giocatore in possesso di palla.

1	19	T. HERNÁNDEZ	80.07%	1	41	ÁLEX VALLE	82.47%
2	20	Á. JIMÉNEZ	79.67%	2	2	M. KEMPF	81.88%
3	10	R. LEÃO	74.47%	3	13	A. DOSSENA	78.43%
4	11	C. PULIŠIĆ	72.53%	4	5	E. GOLDANIGA	77.06%
5	28	M. THIAW	69.17%	5	77	I. VAN DER BREMPT	72.77%



MILAN

2-1

COMO



RANKING GIOCATORI (Performance Chilometriche-Velocistiche)

Jog - Run - Sprint (km)			
1	TIJJANI REIJNDERS	totale km 11.671	
		7.956	3.275 0.370
2	CHRISTIAN PULISIC	totale km 11.659	
		8.275	2.839 0.474
3	MATTEO GABBIA	totale km 9.903	
		7.741	1.922 0.148
4	KYLE WALKER	totale km 9.803	
		7.421	1.974 0.345
5	MALICK THIAW	totale km 9.417	
		7.378	1.822 0.096

Jog - Run - Sprint (km)			
1	ÁLEX VALLE	totale km 11.822	
		7.590	3.486 0.670
2	IVAN SMOLCIC	totale km 11.038	
		8.142	2.455 0.364
3	GABRIEL TADEU STREFEZZA REBELATO	totale km 10.610	
		7.256	2.904 0.355
4	EDOARDO GOLDANIGA	totale km 10.502	
		8.054	2.099 0.280
5	NICO PAZ	totale km 10.127	
		7.619	2.310 0.127

Velocità media in Run (km/h)			
1	Á. JIMÉNEZ	MIL	19.865
2	R. LEÃO	MIL	19.791
3	K. WALKER	MIL	19.652
4	R. LOFTUS-CHEEK	MIL	19.584
5	S. GIMÉNEZ	MIL	19.577

Velocità media in Run (km/h)			
1	D. ALLI	COM	19.871
2	M. KEMPF	COM	19.740
3	M. CAQUERET	COM	19.702
4	ÁLEX VALLE	COM	19.655
5	E. GOLDANIGA	COM	19.648

Velocità in Sprint (km/h)			
1	T. HERNÁNDEZ	MIL	29.470
2	R. LEÃO	MIL	28.508
3	K. WALKER	MIL	28.265
4	Á. JIMÉNEZ	MIL	28.176
5	T. REIJNDERS	MIL	28.074

Velocità in Sprint (km/h)			
1	M. KEMPF	COM	28.532
2	I. SMOLČIĆ	COM	28.201
3	A. DOSSENA	COM	28.141
4	T. DOUVIKAS	COM	28.131
5	L. DA CUNHA	COM	28.049

PERFORMANCE DI SQUADRA (Chilometriche-Velocistiche)

Distanza percorsa (km)	110.989	
Jog - Run - Sprint (km 110.989)		
82.297	24.281	3.387

Distanza percorsa (km)	115.238	
Jog - Run - Sprint (km 115.238)		
84.621	26.239	3.524

I dati fisici sono relativi alla rilevazione live e potranno differire da quelli certificati consegnati successivamente agli staff tecnici

Jog:	0-7 km/h	Run:	7.1-15 km/h	Sprint:	15.1+ km/h	Jog + Run + Sprint:	Distanza Totale Percorsa
TOP Sprinter:	Picco di velocità istantaneo, top 5 giocatori per squadra						



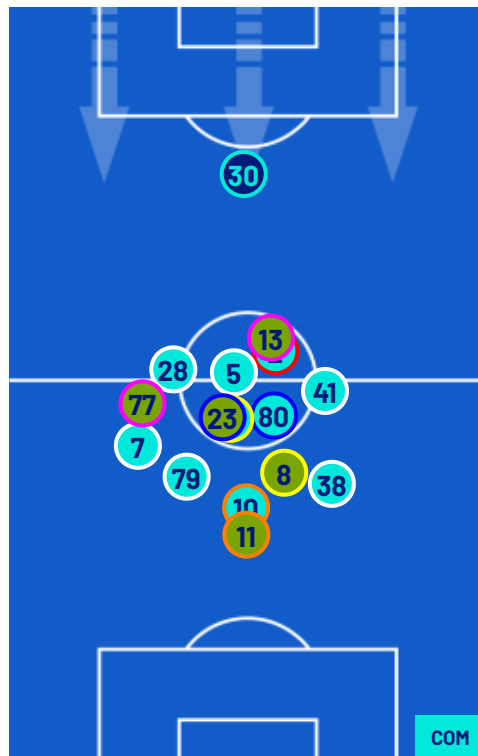
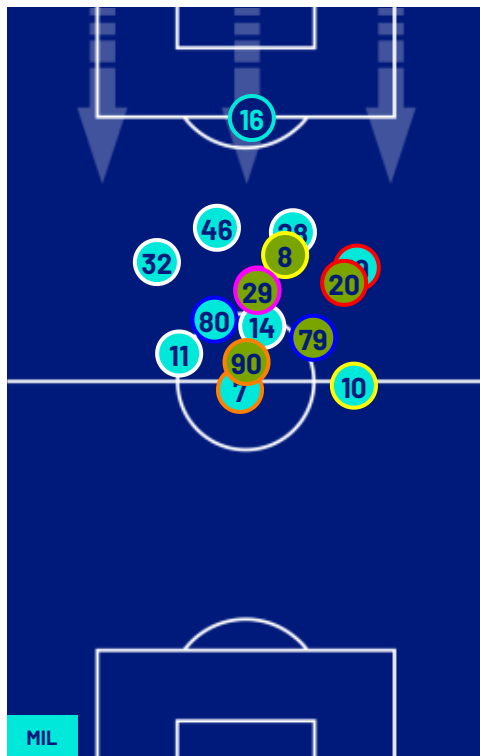
MILAN

2-1

COMO



POSIZIONI MEDIE



- Legenda:
- | | | | | |
|-----------------|-------------------|------------------|--------------------------------------|------------------|
| 1^ Sostituzione | Giocatore Entrato | Giocatore Uscito | Giocatore Entrato in sostituzione di | Giocatore Uscito |
| 2^ Sostituzione | Giocatore Entrato | Giocatore Uscito | Giocatore Entrato in sostituzione di | Giocatore Uscito |
| 3^ Sostituzione | Giocatore Entrato | Giocatore Uscito | Giocatore Entrato in sostituzione di | Giocatore Uscito |
| 4^ Sostituzione | Giocatore Entrato | Giocatore Uscito | Giocatore Entrato in sostituzione di | Giocatore Uscito |
| 5^ Sostituzione | Giocatore Entrato | Giocatore Uscito | Giocatore Entrato in sostituzione di | Giocatore Uscito |



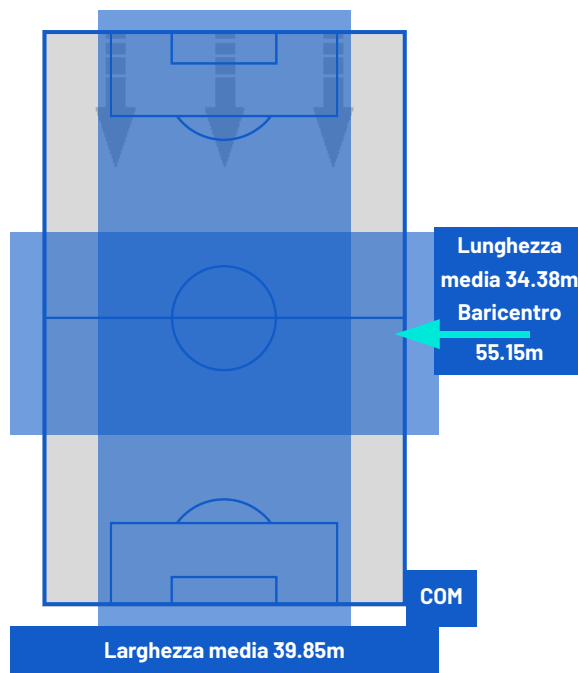
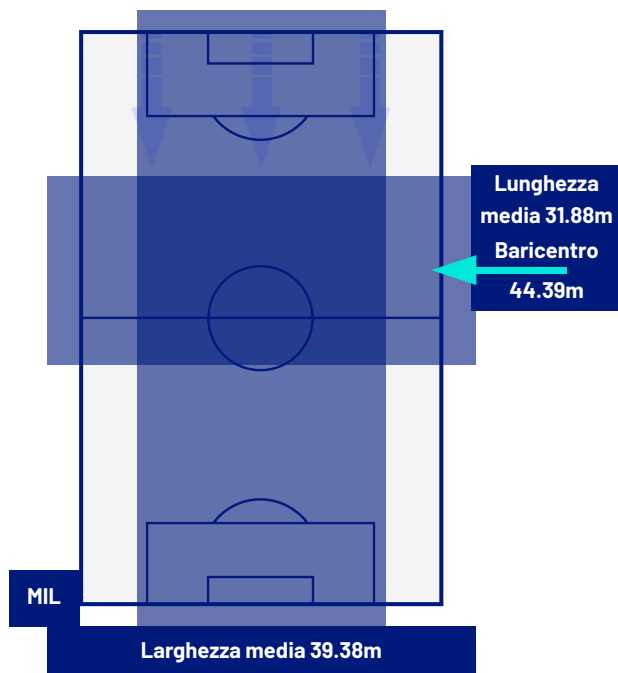
MILAN

2-1

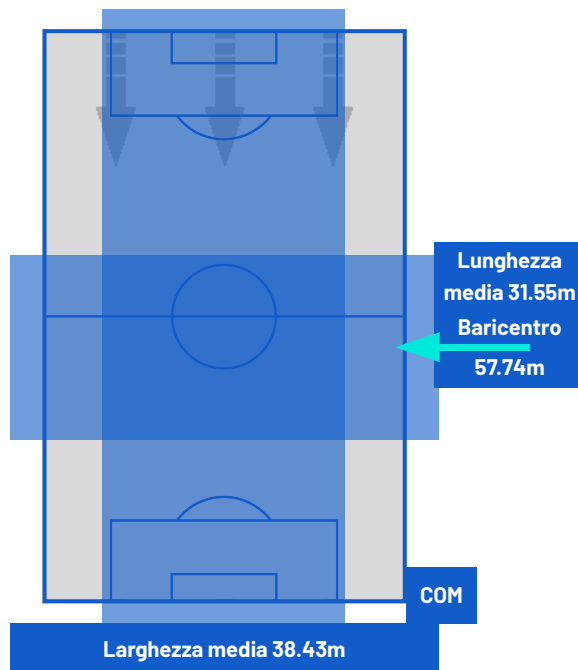
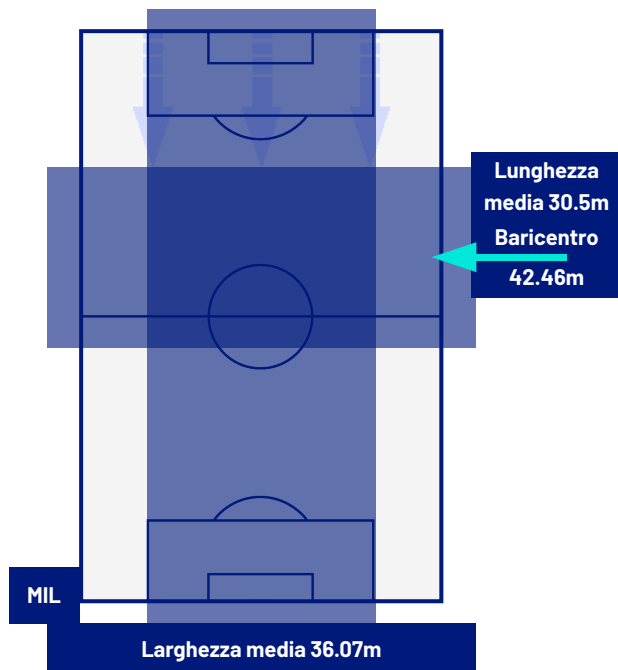
COMO



BARICENTRO 1° TEMPO



BARICENTRO 2° TEMPO





Milano 15/03/2025 STADIO GIUSEPPE MEAZZA 18:00



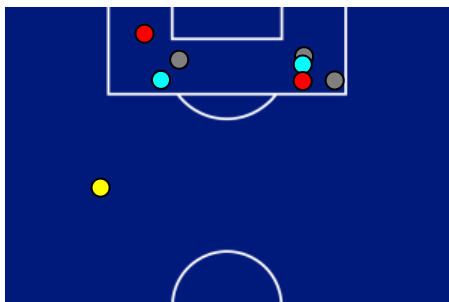
MILAN

2-1

COMO



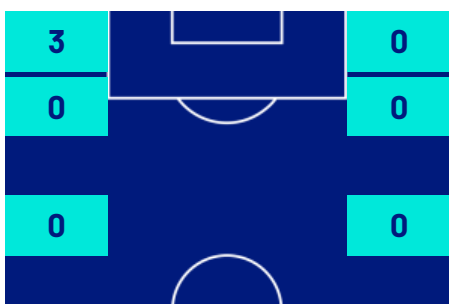
ZONE DI TIRO



2	Gol	1
3	In porta	6
4	Fuori Porta	3
2	Respinto	6



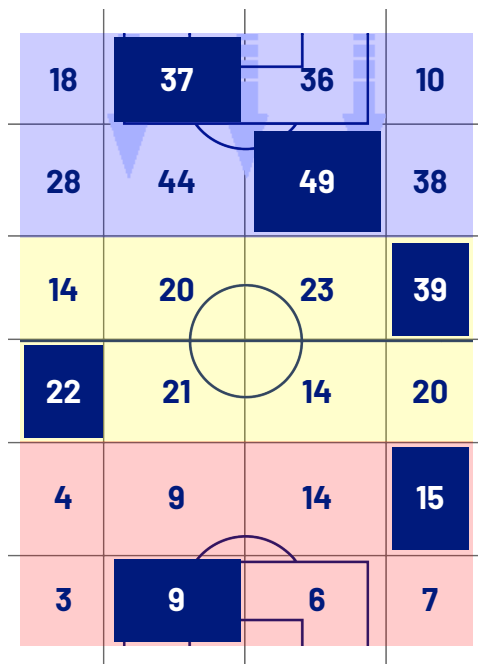
CROSS IN GIOCO



0	Cross utili	1
3	Cross totali	15
0	Accuratezza (%)	7

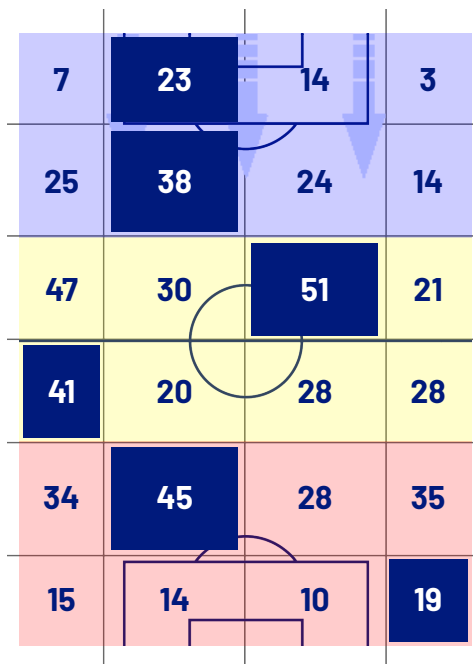


TOCCHI PALLA



500	Palloni giocati totali	614
260	DIFESA	148
173	CENTROCAMPO	266
67	ATTACCO	200

15	Tocchi area avversaria		24
T. REIJNDERS	3	6	P. CUTRONE
C. PULIŠIĆ	3	4	N. PAZ
R. LEÃO	3	3	ÁLEX VALLE





Giornata 29
SERIE A ENILIVE 2024-2025

MATCH REPORT

Milano 15/03/2025 STADIO GIUSEPPE MEAZZA 18:00



MILAN

2-1

COMO



GIOCATORI CHIAVE

	TIJJANI REIJNDERS	14
Ruolo:	Centrocampista	
Presenze in Serie A:	64	
Gol in Serie A:	12	
Data Nascita:	29/07/1998	
Nazionalità:	NLD	

	LUCAS DA CUNHA	33
Ruolo:	Centrocampista	
Presenze in Serie A:	27	
Gol in Serie A:	3	
Data Nascita:	09/06/2001	
Nazionalità:	FRA	

Jog 37% - Run 51% - Sprint 12%		Km 11.671
7.956	3.275	0.370

Jog 47% - Run 41% - Sprint 12%		Km 9.367
6.852	2.155	0.285

Statistiche	
Minuti giocati	99'
Gol	1
Occasioni da gol	2
Tiri	3
Tiri in porta	1(1)
Assist	1
Palle giocate	36
Passaggi riusciti	22
Passaggi riusciti/tentati (%)	92
Passaggi chiave	1
Recuperi	3
Falli subiti	0

Statistiche	
Minuti giocati	82'
Gol	1
Occasioni da gol	0
Tiri	2
Tiri in porta	2(1)
Assist	0
Palle giocate	60
Passaggi riusciti	41
Passaggi riusciti/tentati (%)	92
Passaggi chiave	1
Recuperi	2
Falli subiti	5



Giornata 29
SERIE A ENILIVE 2024-2025

MATCH REPORT

Milano 15/03/2025 STADIO GIUSEPPE MEAZZA 18:00



MILAN

2-1

COMO



I dati statistici sopra riportati sono da intendersi definitivi decorse 24 ore dalla fine della partita.

Le sanzioni disciplinari sono officiose, come risultate dal rilevamento in tempo reale durante la gara e saranno ufficializzate al momento dell'omologazione da parte degli organi competenti.

Nel caso di gol di dubbia attribuzione, la Lega Serie A ufficializzerà il marcatore il giorno successivo ad ogni turno di campionato.

I fornitori ufficiali dei dati sono Stats Perform, Hawk-Eye, Math and Sport.