

MATCH REPORT



Giornata 9
SERIE A ENILIVE 2024-2025



BOLOGNA



MILAN

Bologna 27/02/2025
STADIO RENATO DALL'ARA 20:45



Giornata 9
SERIE A ENILIVE 2024-2025

MATCH REPORT

Bologna 27/02/2025 STADIO RENATO DALL'ARA 20:45



BOLOGNA

2-1

MILAN



FORMAZIONI

BOLOGNA	
1	LUKASZ SKORUPSKI (P)
29	L. DE SILVESTRI
31	SAM BEUKEMA
15	NICOLÒ CASALE
33	JUAN MIRANDA
19	LEWIS FERGUSON
8	REMO FREULER
11	DAN NDOYE
80	GIOVANNI FABBIAN
30	BENJAMÍN DOMÍNGUEZ
9	SANTIAGO CASTRO



A disposizione	
23	NICOLA BAGNOLINI (P)
34	FEDERICO RAVAGLIA (P)
5	MARTIN ERLIC
6	NIKOLA MORO
7	RICCARDO ORSOLINI
14	DAVIDE CALABRIA
17	OUSSAMA EL AZZOUZI
18	TOMMASO POBEGA
20	MICHEL AEBISCHER
21	JENS ODGAARD
22	C. LYKOGIANNIS
24	THIJS DALLINGA
26	JHON LUCUMÍ
28	NICOLÒ CAMBIAGHI

Allenatore: **VINCENZO ITALIANO**

Arbitro: **MAURIZIO MARIANI**
Assistente arbitrale: **ALESSANDRO LO CICERO**
Assistente arbitrale: **VITO MASTRODONATO**

MILAN	
(P) 16	MIKE MAIGNAN
20	ÁLEX JIMÉNEZ
28	MALICK THIAW
31	STRAHINJA PAVLOVIC
19	THEO HERNÁNDEZ
29	YOUSOUF FOFANA
14	TIJJANI REIJNDERS
80	YUNUS MUSAH
79	JOÃO FÉLIX SEQUEIRA
10	R. LEÃO
7	SANTIAGO GIMÉNEZ



A disposizione	
57	(P) MARCO SPORTIELLO
96	(P) LORENZO TORRIANI
9	LUKA JOVIC
11	CHRISTIAN PULISIC
21	SAMUEL CHUKWUEZE
23	FIKAYO TOMORI
33	DAVIDE BARTESAGHI
38	WARREN BONDO
42	FILIPPO TERRACCIANO
46	MATTEO GABBIA
73	FRANCESCO CAMARDA
90	TAMMY ABRAHAM
99	RICCARDO SOTTIL

Allenatore: **SÉRGIO PAULO MARCENEIRO DA CONCEIÇÃO**

Quarto ufficiale: **MARCO PICCININI**
V.A.R.: **MARCO DI BELLO**
A.V.A.R.: **DANIELE PATERNA**



Giornata 9
SERIE A ENILIVE 2024-2025

MATCH REPORT



BOLOGNA

2-1

MILAN



Bologna 27/02/2025 STADIO RENATO DALL'ARA 20:45

CRONOLOGIA



Legenda:

- Gol
- Assist
- Ammonizioni
- Espulsione
- Sostituzione
- Doppia ammonizione
- Rigore



Giornata 9
SERIE A ENILIVE 2024-2025

MATCH REPORT

Bologna 27/02/2025 STADIO RENATO DALL'ARA 20:45



BOLOGNA

2-1

MILAN



TEMPO DI GIOCO



Effettivo:

56%

1° Tempo - 2° Tempo

27'16" - 26'17"



POSSESSO PALLA

Tempo Effettivo 96'21''

54'55" (57%)

41'26" (43%)

BOLOGNA

MILAN

POSSESSO PALLA PER QUARTI

1T	0'-15'	2T	46'-60'
58.8%	41.2%	61%	39%
	16'-30'		61'-75'
65.7%	34.3%	39.8%	60.2%
	31'-46'		76'-96'
62.5%	37.5%	50%	50%

STATISTICHE SQUADRE

	BOL	MIL
Tiri	14	8
Tiri in porta	4	4
Tiri in porta da area	9	7
Pali		
Tiri fuori	7	2
Tiri respinti	3	2
Occasioni da gol	4	2
Passaggi chiave	13	8
Assist	2	1
Falli fatti	13	15
Corner	4	5
Fuorigioco	2	2
Cross utili/tentati	4/13	3/10
Dribbling	7	8
Passaggi riusciti	366	247
Passaggi riusciti/tentati (%)	82	74
Passaggi riusciti in ultimo terzo	82	38
Palloni giocati in avanti riusciti	160	90
Passaggi lunghi	29	27
Parate	3	2
Recuperi	50	47



BOLOGNA

2-1

MILAN



STATISTICHE GIOCATORE

BOLOGNA		MIN	GS	AUT	PA	AS	RE	LU	AMM	DAM	ESP																			
1	Ł. SKORUPSKI	96'	1		3		1	16				MIN	G	AUT	T	TP	PL	OG	FS	PG	AS	PC	P	P(%)	PA	R	AMM	DAM	ESP	
29	L. DE SILVESTRI	85'			1				1	47		23	75	8	4															
31	S. BEUKEMA	96'							1	85		63	84	20	2															
15	N. CASALE	96'			1					73	1	56	95	16	8	1														
33	J. MIRANDA	96'			1					83	1	37	73	20	1															
19	L. FERGUSON	73'							1	52	3	38	85	21	2															
8	R. FREULER	96'			1					66	2	47	89	21	9															
11	D. NDOYE	96'	1		3	1		2	5	47	1	15	79	11	4															
80	G. FABBIAN	73'							2	25	1	2	13	93	8	1														
30	B. DOMÍNGUEZ	81'			2	2		1	2	42		9	65	6	5															
9	S. CASTRO	80'	1		2	1		1		31		14	78	11	2															
14	D. CALABRIA	11'								6	1	4	80	1	2															
18	T. POBEGA	23'								13		7	88	5																
21	J. ODGAARD	23'			1				1	10		4	67	4																
24	T. DALLINGA	16'			1					11	1	4	80	2	2															
28	N. CAMBIAGHI	15'			1				1	7	1	3	100	4	1															

MILAN		MIN	GS	AUT	PA	AS	RE	LU	AMM	DAM	ESP																				
16	M. MAIGNAN	96'	2		2		2	33				MIN	G	AUT	T	TP	PL	OG	FS	PG	AS	PC	P	P(%)	PA	R	AMM	DAM	ESP		
20	Á. JIMÉNEZ	85'								49		12	58	3	3																
28	M. THIAW	96'			1					73		46	89	10	5	1															
31	S. PAVLOVIĆ	96'							2	56		32	83	7	6																
19	T. HERNÁNDEZ	96'			1				2	54		22	69	10	5	1															
29	Y. FOFANA	96'								48	2	29	73	13	8																
14	T. REIJNDERS	96'			1			1	32		1	19	83	8	2																
80	Y. MUSAH	96'			2	2		1	1	44	1	12	60	6	3																
79	JOÃO FÉLIX	62'							3	23		8	73	4																	
10	R. LEÃO	96'	1		1	1		1	2	32	2	14	64	9	2																
7	S. GIMÉNEZ	77'			1				1	11	1	2	4	80	2	1															
9	L. JOVIĆ	19'			1	1				3		1	100	1																	
11	C. PULIŠIĆ	34'							1	15		5	63	4	1																
90	T. ABRAHAM	11'								3		2	100	2																	

Legenda

- AMM Ammonizioni
- AUT Autogol
- PG Palle giocate
- DAM Doppia ammonizione
- ESP Espulsioni Dirette
- G Gol
- GS Gol subiti
- MIN Minuti giocati
- AS Assist
- FS Falli subiti
- T Tiri
- TP Tiri in porta
- OG Occasioni da gol
- PL Pali
- PA Parate
- RE Respinte
- LU Palle lunghe
- P(%) Passaggi riusciti/tentati (%)
- PC Passaggi chiave
- PA Palloni giocati in avanti riusciti
- P Passaggi riusciti
- R Recuperi

RANKING GIOCATORI

Tiri		Tiri in porta		Passaggi riusciti in ultimo terzo		Occasioni da gol	
1	D. NDOYE BOL 3	1	B. DOMÍNGUEZ BOL 2	1	L. FERGUSON BOL 13	1	D. NDOYE BOL 2
2	B. DOMÍNGUEZ BOL 2	2	Y. MUSAH MIL 2	2	J. MIRANDA BOL 12	2	B. DOMÍNGUEZ BOL 1
3	S. CASTRO BOL 2	3	D. NDOYE BOL 1	3	R. FREULER BOL 10	3	R. LEÃO MIL 1
4	Y. MUSAH MIL 2	4	L. JOVIĆ MIL 1	4	S. BEUKEMA BOL 8	4	S. CASTRO BOL 1
5	J. MIRANDA BOL 1	5	R. LEÃO MIL 1	5	G. FABBIAN BOL 7	5	Y. MUSAH MIL 1

Palle giocate		Passaggi riusciti		Passaggi chiave		Dribbling	
1	S. BEUKEMA BOL 85	1	S. BEUKEMA BOL 63	1	L. FERGUSON BOL 3	1	D. NDOYE BOL 2
2	J. MIRANDA BOL 83	2	N. CASALE BOL 56	2	G. FABBIAN BOL 2	2	JOÃO FÉLIX MIL 2
3	M. THIAW MIL 73	3	R. FREULER BOL 47	3	R. FREULER BOL 2	3	Y. MUSAH MIL 2
4	N. CASALE BOL 73	4	M. THIAW MIL 46	4	R. LEÃO MIL 2	4	B. DOMÍNGUEZ BOL 1
5	M. MAIGNAN MIL 69	5	M. MAIGNAN MIL 41	5	S. GIMÉNEZ MIL 2	5	C. PULIŠIĆ MIL 1



BOLOGNA

2-1

MILAN



INDICATORI DI SQUADRA

PERICOLOSITÀ AZIONI MANOVRATE		PERICOLOSITÀ AZIONI TRANSIZIONE		PERICOLOSITÀ Questo indicatore calcola la pericolosità di ogni istante di gioco considerando la posizione dei giocatori della propria squadra, degli avversari e della palla.	PERICOLOSITÀ AZIONI MANOVRATE		PERICOLOSITÀ AZIONI TRANSIZIONE		
55.36%		51.2%			51.06%		55.92%		
28.51km/h		8.21km/h		VELOCITÀ DEL PALLONE VELOCITÀ DI CONDUZIONE PALLA	24.73km/h		9.07km/h		
43%		57%			CONDUZIONE VS PASSAGGI		56%		44%

RECORDMEN

INDICE DI VERTICALITÀ

Numero di giocatori avversari superati da un passaggio verticale. Calcolato solo se il passaggio è andato a buon fine.

Dà idea di quanto un giocatore tenda a superare le linee di pressione avversarie.

1	28	N. CAMBIAGHI	5	1	16	M. MAIGNAN	4.81
2	29	L. DE SILVESTRI	3.94	2	31	S. PAVLOVIĆ	4
3	31	S. BEUKEMA	3.79	3	28	M. THIAW	3.38
4	33	J. MIRANDA	3.78	4	80	Y. MUSAH	3.24
5	9	S. CASTRO	3.07	5	79	JOÃO FÉLIX	3.23

INDICE RISCHIO PASSAGGIO

Calcolato per ogni passaggio, solo se il passaggio è andato a buon fine.

Misura la propensione del giocatore a rischiare la giocata.

1	18	T. POBEGA	42.5%	1	90	T. ABRAHAM	100%
2	29	L. DE SILVESTRI	39.36%	2	11	C. PULIŠIĆ	42.38%
3	14	D. CALABRIA	34.33%	3	19	T. HERNÁNDEZ	24.39%
4	24	T. DALLINGA	32.75%	4	14	T. REIJNDERS	24.32%
5	33	J. MIRANDA	27.24%	5	16	M. MAIGNAN	22.09%

PRESSIONE RICEVUTA

Misura quanto il portatore di palla è pressato dalla squadra avversaria. Dipende dalla velocità, dalla direzione di corsa e dalla distanza del giocatore avversario rispetto all'avversario che si trova a minore distanza.

1	21	J. ODGAARD	71.32%	1	90	T. ABRAHAM	74.8%
2	9	S. CASTRO	69.11%	2	11	C. PULIŠIĆ	65.71%
3	80	G. FABBIAN	64.25%	3	7	S. GIMÉNEZ	63.21%
4	24	T. DALLINGA	60.55%	4	9	L. JOVIĆ	62.79%
5	19	L. FERGUSON	58.94%	5	79	JOÃO FÉLIX	60.11%

DISPONIBILITÀ AL PASSAGGIO

Quanto un giocatore si smarca dagli avversari per ricevere il passaggio dal compagno. Valore percentuale tra 0 e 100.

Viene calcolato per tutti i compagni di squadra del giocatore in possesso di palla.

1	29	L. DE SILVESTRI	82.02%	1	28	M. THIAW	76.81%
2	33	J. MIRANDA	80.33%	2	31	S. PAVLOVIĆ	74.76%
3	30	B. DOMÍNGUEZ	70.19%	3	29	Y. FOFANA	72.15%
4	19	L. FERGUSON	69.56%	4	20	Á. JIMÉNEZ	70.92%
5	31	S. BEUKEMA	67.43%	5	10	R. LEÃO	65.21%



BOLOGNA

2-1

MILAN



RANKING GIOCATORI (Performance Chilometriche-Velocistiche)

Jog - Run - Sprint (km)			
1	REMO FREULER	totale km	
		12.034	
	8.912	2.913	0.176
2	JUAN MIRANDA	totale km	
		11.837	
	8.483	2.892	0.420
3	NICOLÒ CASALE	totale km	
		10.721	
	8.872	1.676	0.149
4	SAM BEUKEMA	totale km	
		10.692	
	8.609	1.859	0.172
5	DAN NDOYE	totale km	
		9.971	
	7.418	1.810	0.674

Jog - Run - Sprint (km)			
1	YUNUS MUSAH	totale km	
		11.994	
	8.479	3.162	0.307
2	TIJJANI REIJNDERS	totale km	
		11.612	
	8.098	3.266	0.187
3	YOUSOUF FOFANA	totale km	
		11.179	
	8.379	2.543	0.200
4	STRAHINJA PAVLOVIC	totale km	
		11.070	
	8.475	2.217	0.318
5	MALICK THIAW	totale km	
		10.644	
	8.349	2.080	0.159

Velocità media in Run (km/h)			
1	N. CAMBIAGHI	BOL	19.766
2	B. DOMÍNGUEZ	BOL	19.715
3	D. NDOYE	BOL	19.691
4	J. MIRANDA	BOL	19.609
5	L. DE SILVESTRI	BOL	19.590

Velocità media in Run (km/h)			
1	Á. JIMÉNEZ	MIL	19.710
2	S. GIMÉNEZ	MIL	19.612
3	Y. MUSAH	MIL	19.599
4	T. HERNÁNDEZ	MIL	19.587
5	R. LEÃO	MIL	19.559

Velocità in Sprint (km/h)			
1	T. POBEGA	BOL	28.879
2	D. NDOYE	BOL	28.394
3	T. DALLINGA	BOL	28.218
4	B. DOMÍNGUEZ	BOL	27.561
5	J. MIRANDA	BOL	27.506

Velocità in Sprint (km/h)			
1	C. PULIŠIĆ	MIL	28.393
2	T. HERNÁNDEZ	MIL	28.356
3	Y. FOFANA	MIL	28.197
4	S. PAVLOVIĆ	MIL	28.133
5	Á. JIMÉNEZ	MIL	28.065

PERFORMANCE DI SQUADRA (Chilometriche-Velocistiche)

Distanza percorsa (km) 116.462

Distanza percorsa (km) 116.623

Jog - Run - Sprint (km 116.462)			
88.181	24.279	3.357	

Jog - Run - Sprint (km 116.623)			
88.068	24.686	3.131	

I dati fisici sono relativi alla rilevazione live e potranno differire da quelli certificati consegnati successivamente agli staff tecnici

Jog:	0-7 km/h	Run:	7.1-15 km/h	Sprint:	15.1+ km/h	Jog + Run + Sprint:	Distanza Totale Percorsa
------	----------	------	-------------	---------	------------	---------------------	--------------------------

TOP Sprinter: Picco di velocità istantaneo, top 5 giocatori per squadra



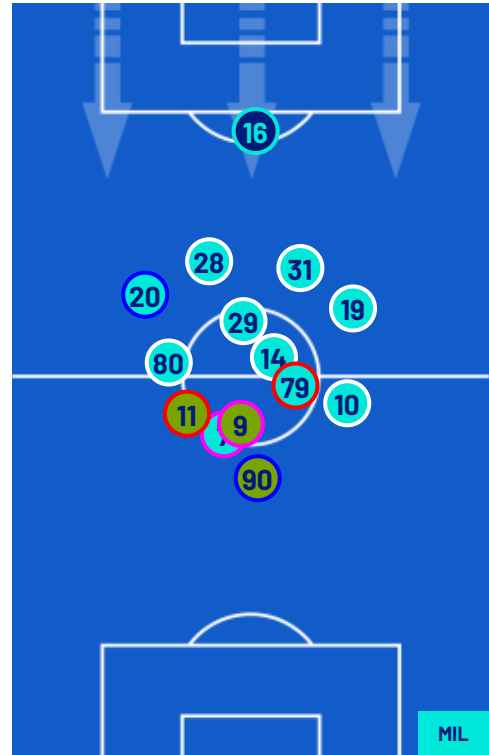
BOLOGNA

2-1

MILAN



POSIZIONI MEDIE



- Legenda:
- 1ª Sostituzione
 - Giocatore Entrato
 - Giocatore Uscito
 -
 - 2ª Sostituzione
 - Giocatore Entrato
 - Giocatore Uscito
 -
 - 3ª Sostituzione
 - Giocatore Entrato
 - Giocatore Uscito
 -
 - 4ª Sostituzione
 - Giocatore Entrato
 - Giocatore Uscito
 -
 - 5ª Sostituzione
 - Giocatore Entrato
 - Giocatore Uscito
 -
 -
 - Giocatore Entrato in sostituzione di
 -
 - Giocatore Entrato in sostituzione di
 -
 - Giocatore Entrato in sostituzione di
 -
 - Giocatore Entrato in sostituzione di
 -



Bologna 27/02/2025 STADIO RENATO DALL'ARA 20:45



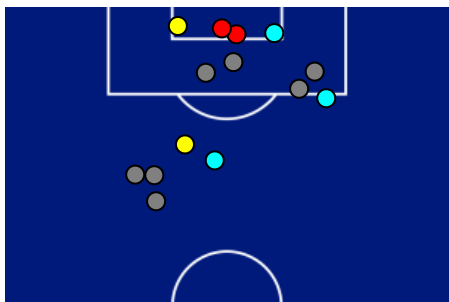
BOLOGNA

2-1

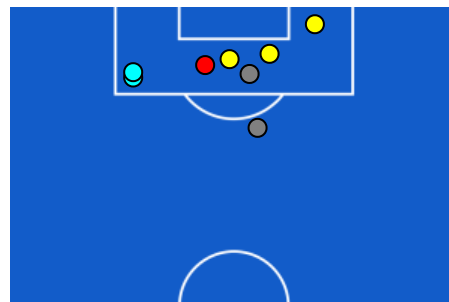
MILAN



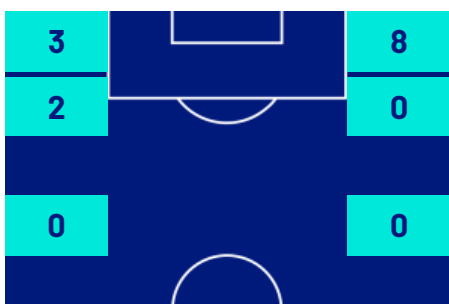
ZONE DI TIRO



2	Gol	1
4	In porta	4
7	Fuori Porta	2
3	Respinto	2



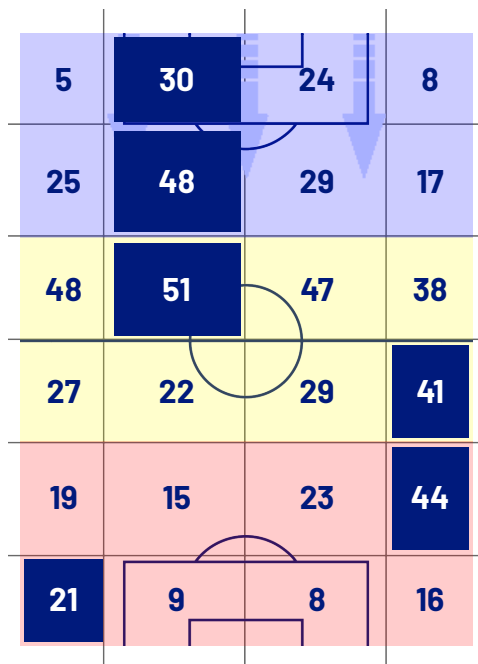
CROSS IN GIOCO



4	Cross utili	3
13	Cross totali	10
31	Accuratezza (%)	30

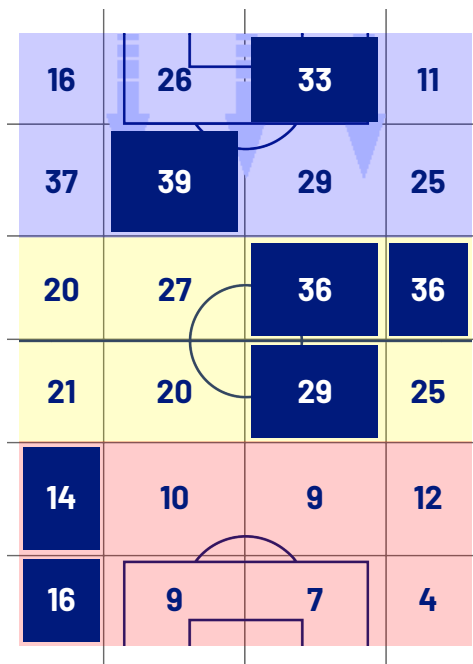


TOCCHI PALLA



644	Palloni giocati totali	511
186	DIFESA	216
303	CENTROCAMPO	214
155	ATTACCO	81

17	Tocchi area avversaria	16
G. FABBIAN	3 5	Y. MUSAH
B. DOMÍNGUEZ	3 3	R. LEÃO
D. NDOYE	3 2	T. HERNÁNDEZ





Giornata 9
SERIE A ENILIVE 2024-2025

MATCH REPORT

Bologna 27/02/2025 STADIO RENATO DALL'ARA 20:45



BOLOGNA

2-1

MILAN



GIOCATORI CHIAVE

 DAN NDOYE	11
Ruolo:	Attaccante
Presenze in Serie A:	54
Gol in Serie A:	7
Data Nascita:	25/10/2000
Nazionalità:	CHE

 RAFAEL ALEXANDRE DA CONCEIÇÃO LEÃO	10
Ruolo:	Attaccante
Presenze in Serie A:	188
Gol in Serie A:	53
Data Nascita:	10/06/1999
Nazionalità:	PRT

Jog 34% - Run 54% - Sprint 12%		Km 9.971
7.418	1.810	0.674

Jog 33% - Run 55% - Sprint 12%		Km 9.250
7.307	1.559	0.317

Statistiche	
Minuti giocati	96'
Gol	1
Occasioni da gol	2
Tiri	3
Tiri in porta	1(1)
Assist	0
Palle giocate	47
Passaggi riusciti	15
Passaggi riusciti/tentati (%)	79
Passaggi chiave	1
Recuperi	4
Falli subiti	5

Statistiche	
Minuti giocati	96'
Gol	1
Occasioni da gol	1
Tiri	1
Tiri in porta	1(1)
Assist	0
Palle giocate	32
Passaggi riusciti	14
Passaggi riusciti/tentati (%)	64
Passaggi chiave	2
Recuperi	2
Falli subiti	2



Giornata 9
SERIE A ENILIVE 2024-2025

MATCH REPORT

Bologna 27/02/2025 STADIO RENATO DALL'ARA 20:45



BOLOGNA

2-1

MILAN



I dati statistici sopra riportati sono da intendersi definitivi decorse 24 ore dalla fine della partita.

Le sanzioni disciplinari sono officiose, come risultate dal rilevamento in tempo reale durante la gara e saranno ufficializzate al momento dell'omologazione da parte degli organi competenti.

Nel caso di gol di dubbia attribuzione, la Lega Serie A ufficializzerà il marcatore il giorno successivo ad ogni turno di campionato.

I fornitori ufficiali dei dati sono Stats Perform, Hawk-Eye, Math and Sport.