

# MATCH REPORT



Giornata 25  
SERIE A ENILIVE 2024-2025



**MILAN**

**HELLAS VERONA FC**



**HELLAS VERONA**

Milano 15/02/2025  
STADIO GIUSEPPE MEAZZA 20:45



Giornata 25  
SERIE A ENILIVE 2024-2025

# MATCH REPORT

Milano 15/02/2025 STADIO GIUSEPPE MEAZZA 20:45



MILAN

1-0

HELLAS VERONA



## FORMAZIONI

### MILAN

16	MIKE MAIGNAN (P)	
32	KYLE WALKER	
46	MATTEO GABBIA	
28	MALICK THIAW	
19	THEO HERNÁNDEZ	
29	YOUSOUF FOFANA	
14	TIJJANI REIJNDERS	
80	YUNUS MUSAH	■
79	JOÃO FÉLIX SEQUEIRA	
99	RICCARDO SOTTIL	
7	SANTIAGO GIMÉNEZ	⚽ ■



### A disposizione

57	MARCO SPORTIELLO (P)	
96	LORENZO TORRIANI (P)	
10	R. LEÃO	⚽
11	CHRISTIAN PULISIC	
20	ÁLEX JIMÉNEZ	■
21	SAMUEL CHUKWUEZE	
31	STRAHINJA PAVLOVIC	
33	DAVIDE BARTESAGHI	
38	WARREN BONDO	
42	FILIPPO TERRACCIANO	
73	FRANCESCO CAMARDA	
90	TAMMY ABRAHAM	

Allenatore: SÉRGIO PAULO MARCENEIRO DA CONCEIÇÃO

Arbitro: FRANCESCO FOURNEAU  
Assistente arbitrale: DANIELE BINDONI  
Assistente arbitrale: ALBERTO TEGONI

### HELLAS VERONA

(P)	LORENZO MONTIPÒ	1
	PAWEŁ DAWIDOWICZ	27
■	DIEGO COPPOLA	42
	NICOLÁS VALENTINI	6
	JACKSON TCHATCHOUA	38
■	CHEIKH NIASSE	10
■	ONDREJ DUDA	33
	GRIGORIS KASTANOS	20
■	DOMAGOJ BRADARIC	12
	TOMÁS SUSLOV	31
	AMIN SARR	9



### A disposizione

(P)	ALESSANDRO BERARDI	22
(P)	SIMONE PERILLI	34
	DANIEL OYEGOKE	2
	FLAVIUS DANILIUC	4
	DAVIDE FARAONI	5
	MATHIS LAMBOURDE	7
	DARKO LAZOVIC	8
	D. LIVRAMENTO	14
	YLLAN OKOU	15
	ANTOINE BERNEDE	24
	DANIEL MOSQUERA	35
	JUNIOR AJAYI	72
	ALPHADJO CISSÈ	80

Allenatore: PAOLO ZANETTI

Quarto ufficiale: LUCA MASSIMI  
V.A.R.: FRANCESCO MERAVALGIA  
A.V.A.R.: GIANLUCA AURELIANO



Giornata 25  
SERIE A ENILIVE 2024-2025

# MATCH REPORT

Milano 15/02/2025 STADIO GIUSEPPE MEAZZA 20:45



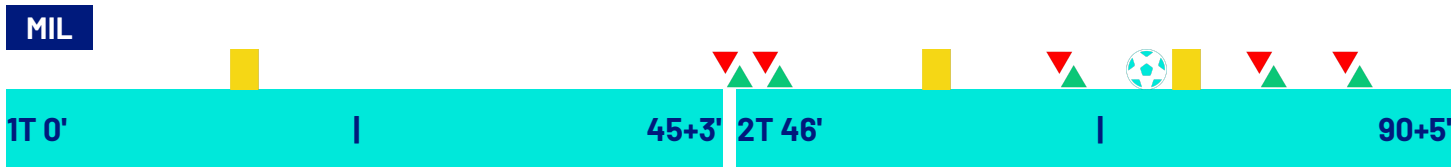
MILAN

1-0

HELLAS VERONA



## CRONOLOGIA



Time	Event	Player
11'	Ammonizione	D. COPPOLA
16'	Ammonizione	Y. MUSAH
21'	Ammonizione	C. NIASSE
43'	Ammonizione	D. BRADARIĆ
46'	Sostituzione	R. LEÃO   R. SOTTIL
46'	Sostituzione	Á. JIMÉNEZ   K. WALKER
59'	Ammonizione	Á. JIMÉNEZ
62'	Sostituzione	D. LAZOVIĆ   G. KASTANOS
68'	Sostituzione	C. PULIŠIĆ   Y. FOFANA
68'	Sostituzione	D. MOSQUERA   A. SARR
75'	Autogol	S. GIMÉNEZ
75'	Assist	(R. LEÃO)
79'	Ammonizione	S. GIMÉNEZ
82'	Sostituzione	T. ABRAHAM   S. GIMÉNEZ
84'	Sostituzione	A. CISSÉ   T. SUSLOV
84'	Sostituzione	D. OYEGOKE   D. BRADARIĆ
85'	Sostituzione	A. BERNEDE   C. NIASSE
88'	Sostituzione	F. TERRACCIANO   JOÃO FÉLIX

Legenda:

- Gol
- Assist
- Rigore
- Ammonizioni
- Espulsione
- Sostituzione
- Doppia ammonizione



Giornata 25  
SERIE A ENILIVE 2024-2025

# MATCH REPORT

Milano 15/02/2025 STADIO GIUSEPPE MEAZZA 20:45




MILAN

1-0

HELLAS VERONA



## TEMPO DI GIOCO

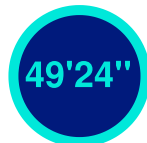


Effettivo:

51%

1° Tempo - 2° Tempo

22'08" - 27'15"



## POSSESSO PALLA

Tempo Effettivo 96'20"

MILAN	71'17" (74%)	VERONA	25'03" (26%)
-------	--------------	--------	--------------

## POSSESSO PALLA PER QUARTI

IT	0'-15'	2T	46'-60'
	80.4%	19.6%	77.6%
	16'-30'	61'-75'	
	70.2%	29.8%	85.1%
	31'-47'	76'-96'	
	68.7%	31.3%	62.3%
			37.7%

## STATISTICHE SQUADRE

	MIL	VER
Tiri	18	7
Tiri in porta	3	2
Tiri in porta da area	9	4
Pali		
Tiri fuori	8	3
Tiri respinti	7	2
Occasioni da gol	2	
Passaggi chiave	12	3
Assist	1	
Falli fatti	11	18
Corner	10	7
Fuorigioco	3	2
Cross utili/tentati	3/23	1/14
Dribbling	11	3
Passaggi riusciti	466	122
Passaggi riusciti/tentati (%)	88	67
Passaggi riusciti in ultimo terzo	132	42
Palloni giocati in avanti riusciti	298	73
Passaggi lunghi	19	17
Parate	2	2
Recuperi	41	33



MILAN

1-0

HELLAS VERONA



## STATISTICHE GIOCATORE

MILAN		MIN	GS	AUT	PA	AS	RE	LU	AMM	DAM	ESP																		
16	M. MAIGNAN	96'			2		1	8				MIN	G	AUT	T	TP	PL	OG	FS	PG	AS	PC	P	P(%)	PA	R	AMM	DAM	ESP
32	K. WALKER	47'			1					50										32	95	17	2						
46	M. GABBIA	96'							1	95										82	95	36	5						
28	M. THIAW	96'			2				2	80										63	89	35	6						
19	T. HERNÁNDEZ	96'							1	71										43	90	36	1						
29	Y. FOFANA	70'			1				2	54										43	94	32	2						
14	T. REIJNDERS	96'			2	1			1	63										46	91	35	3						
80	Y. MUSAH	96'			4	1		1		53										36	88	26	3	1					
79	JOÃO FÉLIX	90'			1				4	62										37	87	29	6						
99	R. SOTTIL	47'							2	13										5	72	3	1						
7	S. GIMÉNEZ	84'	1		3	1		1	1	23										7	64	5	1	1					
10	R. LEÃO	49'			4				1	40	1									13	60	9							
11	C. PULIŠIĆ	26'							1	18										2	12	93	11	1					
20	Á. JIMÉNEZ	49'							2	51										29	86	21	1	1					
42	F. TERRACCIANO	6'																											
90	T. ABRAHAM	12'																											

HELLAS VERONA		MIN	GS	AUT	PA	AS	RE	LU	AMM	DAM	ESP																		
1	L. MONTIPÒ	96'	1		2		3	27				MIN	G	AUT	T	TP	PL	OG	FS	PG	AS	PC	P	P(%)	PA	R	AMM	DAM	ESP
27	P. DAWIDOWICZ	96'							1	43										14	70	5	1						
42	D. COPPOLA	96'								29										11	79	5	3	1					
6	N. VALENTINI	96'			1					36										7	47	1	3						
38	J. TCHATCHOVA	96'								22										8	80	6	2						
10	C. NIASSE	87'								28										11	74	8	2	1					
33	O. DUDA	96'			2	1			4	42										15	79	8	3	1					
20	G. KASTANOS	64'			2				2	20										4	58	3							
12	D. BRADARIĆ	86'							1	24										7	59	4	1	1					
31	T. SUSLOV	86'							1	24										11	85	5	4						
9	A. SARR	70'							1	22										8	62	8	2						
2	D. OYEGOKE	10'								3										3	100	3							
8	D. LAZOVIĆ	32'								8										4	67	2	2						
24	A. BERNEDE	9'								2										1	50	1							
35	D. MOSQUERA	26'			1					9										5	84	3	1						
80	A. CISSÉ	10'			1	1				2										1	100	1							

## Legenda

- AMM Ammonizioni
- AUT Autogol
- PG Palle giocate
- DAM Doppia ammonizione
- ESP Espulsioni Dirette
- G Gol
- GS Gol subiti
- MIN Minuti giocati
- AS Assist
- FS Falli subiti
- T Tiri
- TP Tiri in porta
- OG Occasioni da gol
- PL Pali
- PA Parate
- RE Respinte
- LU Palle lunghe
- P(%) Passaggi riusciti/tentati (%)
- PC Passaggi chiave
- PA Palloni giocati in avanti riusciti
- P Passaggi riusciti
- R Recuperi

## RANKING GIOCATORI

Tiri		Tiri in porta			Passaggi riusciti in ultimo terzo			Occasioni da gol			
1	R. LEÃO MIL	4	1	A. CISSÉ VER	1	1	Y. MUSAH MIL	17	1	S. GIMÉNEZ MIL	1
2	Y. MUSAH MIL	4	2	O. DUDA VER	1	2	JOÃO FÉLIX MIL	15	2	Y. MUSAH MIL	1
3	S. GIMÉNEZ MIL	3	3	S. GIMÉNEZ MIL	1	3	T. REIJNDERS MIL	15			
4	G. KASTANOS VER	2	4	T. REIJNDERS MIL	1	4	T. HERNÁNDEZ MIL	14			
5	M. THIAW MIL	2	5	Y. MUSAH MIL	1	5	Á. JIMÉNEZ MIL	13			

Palle giocate		Passaggi riusciti			Passaggi chiave			Dribbling			
1	M. GABBIA MIL	95	1	M. GABBIA MIL	82	1	R. LEÃO MIL	3	1	R. LEÃO MIL	3
2	M. THIAW MIL	80	2	M. THIAW MIL	63	2	T. HERNÁNDEZ MIL	3	2	JOÃO FÉLIX MIL	2
3	T. HERNÁNDEZ MIL	71	3	T. REIJNDERS MIL	46	3	C. PULIŠIĆ MIL	2	3	T. REIJNDERS MIL	2
4	T. REIJNDERS MIL	63	4	T. HERNÁNDEZ MIL	43	4	O. DUDA VER	2	4	C. NIASSE VER	1
5	JOÃO FÉLIX MIL	62	5	Y. FOFANA MIL	43	5	T. REIJNDERS MIL	2	5	D. BRADARIĆ VER	1



MILAN

1-0

HELLAS VERONA



## INDICATORI DI SQUADRA

PERICOLOSITÀ AZIONI MANOVRATE		PERICOLOSITÀ AZIONI TRANSIZIONE		PERICOLOSITÀ		PERICOLOSITÀ AZIONI MANOVRATE		PERICOLOSITÀ AZIONI TRANSIZIONE	
62.86%		48.82%		47.35%		45.68%		52.5%	
28.4km/h		10.3km/h		VELOCITÀ DEL PALLONE		13.5km/h			
38%		62%		VELOCITÀ DI CONDUZIONE PALLA		9.11km/h			
				CONDUZIONE VS PASSAGGI		57%		43%	

## RECORDMEN

### INDICE DI VERTICALITÀ

Numero di giocatori avversari superati da un passaggio verticale. Calcolato solo se il passaggio è andato a buon fine.

Dà idea di quanto un giocatore tenda a superare le linee di pressione avversarie.

1	7	S. GIMÉNEZ	4.46	1	1	L. MONTIPÒ	6.45
2	19	T. HERNÁNDEZ	2.94	2	6	N. VALENTINI	5.5
3	20	Á. JIMÉNEZ	2.92	3	2	D. OYEGOKE	5.5
4	32	K. WALKER	2.9	4	20	G. KASTANOS	5.4
5	16	M. MAIGNAN	2.9	5	42	D. COPPOLA	4

### INDICE RISCHIO PASSAGGIO

Calcolato per ogni passaggio, solo se il passaggio è andato a buon fine.

Misura la propensione del giocatore a rischiare la giocata.

1	19	T. HERNÁNDEZ	26.26%	1	1	L. MONTIPÒ	74.57%
2	7	S. GIMÉNEZ	22.23%	2	20	G. KASTANOS	59.5%
3	79	JOÃO FÉLIX	20.04%	3	6	N. VALENTINI	42.3%
4	99	R. SOTTIL	18.38%	4	9	A. SARR	37.33%
5	16	M. MAIGNAN	17.06%	5	2	D. OYEGOKE	32%

### PRESSIONE RICEVUTA

Misura quanto il portatore di palla è pressato dalla squadra avversaria. Dipende dalla velocità, dalla direzione di corsa e dalla distanza del giocatore avversario rispetto all'avversario che si trova a minore distanza.

1	7	S. GIMÉNEZ	82.75%	1	35	D. MOSQUERA	84.21%
2	79	JOÃO FÉLIX	74.51%	2	9	A. SARR	80.3%
3	11	C. PULIŠIĆ	72.02%	3	31	T. SUSLOV	77.34%
4	10	R. LEÃO	69.17%	4	8	D. LAZOVIĆ	71.11%
5	29	Y. FOFANA	66.04%	5	10	C. NIASSE	70.74%

### DISPONIBILITÀ AL PASSAGGIO

Quanto un giocatore si smarca dagli avversari per ricevere il passaggio dal compagno. Valore percentuale tra 0 e 100.

Viene calcolato per tutti i compagni di squadra del giocatore in possesso di palla.

1	32	K. WALKER	86.18%	1	8	D. LAZOVIĆ	80.39%
2	19	T. HERNÁNDEZ	79.14%	2	35	D. MOSQUERA	79.83%
3	46	M. GABBIA	74.65%	3	6	N. VALENTINI	74.6%
4	28	M. THIAW	73.69%	4	42	D. COPPOLA	71.76%
5	20	Á. JIMÉNEZ	70.72%	5	12	D. BRADARIĆ	67.87%



MILAN

1-0

HELLAS VERONA



## RANKING GIOCATORI (Performance Chilometriche-Velocistiche)

Jog - Run - Sprint (km)			
1	YUNUS MUSAH	totale km 11.221	
		8.328	2.462 0.376
2	TIJJANI REIJNDERS	totale km 11.113	
		8.131	2.720 0.204
3	MATTEO GABBIA	totale km 10.558	
		8.246	2.046 0.207
4	JOÃO FÉLIX SEQUEIRA	totale km 10.364	
		8.084	2.083 0.136
5	THEO HERNÁNDEZ	totale km 10.299	
		7.810	1.978 0.436

Velocità media in Run (km/h)			
1	C. PULIŠIĆ	MIL	19.708
2	R. SOTTIL	MIL	19.675
3	M. THIAW	MIL	19.648
4	R. LEÃO	MIL	19.637
5	K. WALKER	MIL	19.576

Velocità in Sprint (km/h)			
1	T. HERNÁNDEZ	MIL	28.497
2	R. LEÃO	MIL	28.481
3	R. SOTTIL	MIL	28.209
4	T. REIJNDERS	MIL	27.696
5	K. WALKER	MIL	27.529

Jog - Run - Sprint (km)			
1	ONDREJ DUDA	totale km 11.769	
		8.688	2.870 0.145
2	JACKSON TCHATCHOUA	totale km 10.914	
		8.157	2.216 0.478
3	PAWEL DAWIDOWICZ	totale km 10.463	
		8.544	1.673 0.180
4	CHEIKH NIASSE	totale km 10.404	
		7.731	2.392 0.215
5	NICOLÁS VALENTINI	totale km 10.144	
		8.276	1.630 0.170

Velocità media in Run (km/h)			
1	D. OYEGOKE	VER	19.786
2	A. BERNEDE	VER	19.714
3	J. TCHATCHOUA	VER	19.667
4	P. DAWIDOWICZ	VER	19.611
5	D. BRADARIĆ	VER	19.588

Velocità in Sprint (km/h)			
1	D. OYEGOKE	VER	28.445
2	J. TCHATCHOUA	VER	28.390
3	A. SARR	VER	27.974
4	A. CISSÉ	VER	27.916
5	T. SUSLOV	VER	27.691

## PERFORMANCE DI SQUADRA (Chilometriche-Velocistiche)

Distanza percorsa (km)	111.291
Jog - Run - Sprint (km 111.291)	
85.700	22.162 2.599

Distanza percorsa (km)	115.830
Jog - Run - Sprint (km 115.830)	
89.050	23.180 2.818

I dati fisici sono relativi alla rilevazione live e potranno differire da quelli certificati consegnati successivamente agli staff tecnici

Jog:	0-7 km/h	Run:	7.1-15 km/h	Sprint:	15.1+ km/h	Jog + Run + Sprint:	Distanza Totale Percorsa
TOP Sprinter: Picco di velocità istantaneo, top 5 giocatori per squadra							



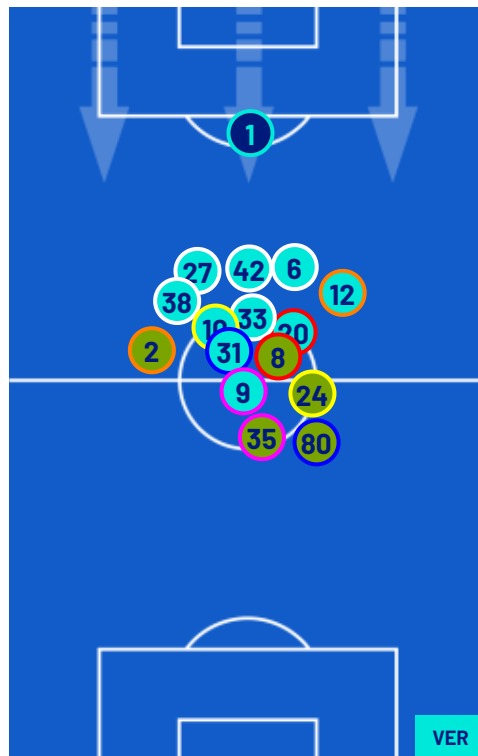
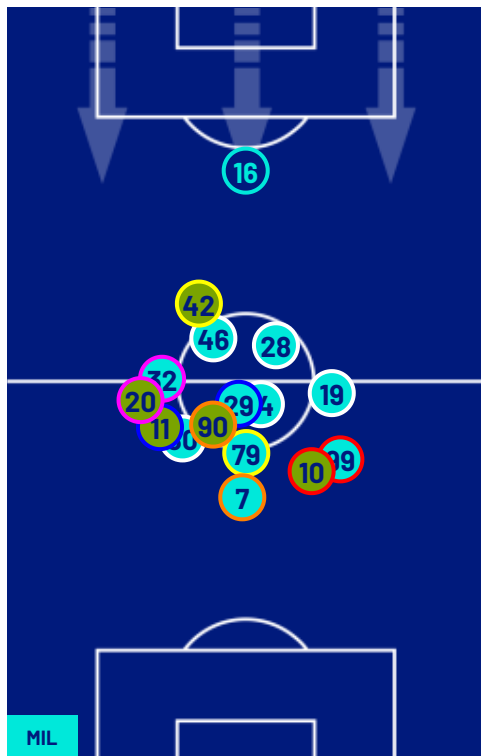
MILAN

1-0

HELLAS VERONA



## POSIZIONI MEDIE



- Legenda:
- 1^ Sostituzione
  - Giocatore Entrato
  - Giocatore Uscito
  - 2^ Sostituzione
  - Giocatore Entrato
  - Giocatore Uscito
  - 3^ Sostituzione
  - Giocatore Entrato
  - Giocatore Uscito
  - 4^ Sostituzione
  - Giocatore Entrato
  - Giocatore Uscito
  - 5^ Sostituzione
  - Giocatore Entrato
  - Giocatore Uscito

- Giocatore Entrato in sostituzione di
- Giocatore Entrato
- Giocatore Entrato in sostituzione di
- Giocatore Entrato
- Giocatore Entrato in sostituzione di
- Giocatore Entrato
- Giocatore Entrato in sostituzione di
- Giocatore Entrato





Milano 15/02/2025 STADIO GIUSEPPE MEAZZA 20:45



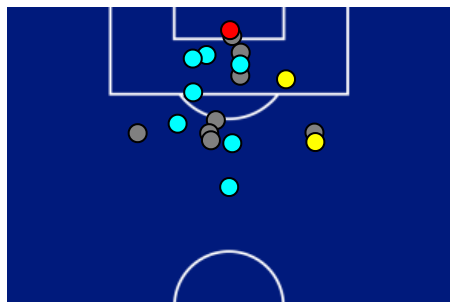
MILAN

1-0

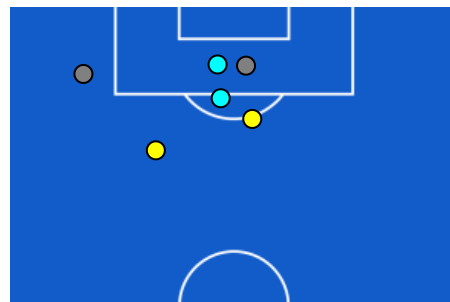
HELLAS VERONA



## ZONE DI TIRO

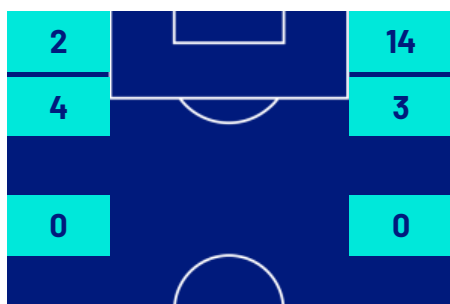


1	Gol	0
3	In porta	2
8	Fuori Porta	3
7	Respinto	2

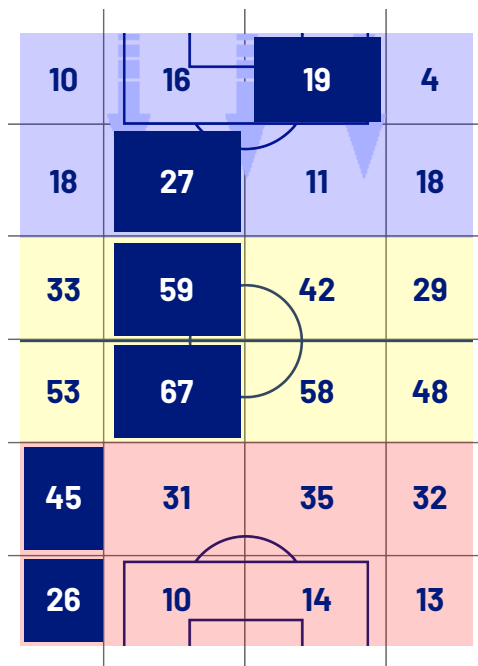


3	Cross utili	1
23	Cross totali	14
13	Accuratezza (%)	7

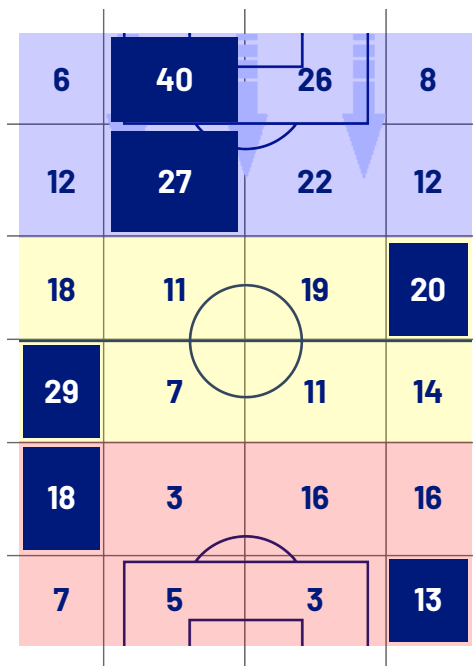
## CROSS IN GIOCO



## TOCCHI PALLA



718	Palloni giocati totali	363
123	DIFESA	153
389	CENTROCAMPO	129
206	ATTACCO	81



24	Tocchi area avversaria		8
R. LEÃO	7	2	A. SARR
S. GIMÉNEZ	4	1	N. VALENTINI
M. THIAW	3	1	P. DAWIDOWICZ



Giornata 25  
SERIE A ENILIVE 2024-2025

# MATCH REPORT

Milano 15/02/2025 STADIO GIUSEPPE MEAZZA 20:45



MILAN

1-0

HELLAS VERONA



## GIOCATORI CHIAVE



SANTIAGO GIMÉNEZ

Ruolo:	Attaccante
Presenze in Serie A:	2
Gol in Serie A:	2
Data Nascita:	18/04/2001
Nazionalità:	MEX



LORENZO MONTIPÒ

1

Ruolo:	Portiere
Presenze in Serie A:	170
Gol in Serie A:	0
Data Nascita:	20/02/1996
Nazionalità:	ITA

Jog 42% - Run 46% - Sprint 12% Km 8.760

6.801

1.734

0.151

### Statistiche

Minuti giocati	84'
Gol	1
Occasioni da gol	1
Tiri	3
Tiri in porta	1(1)
Assist	0
Palle giocate	23
Passaggi riusciti	7
Passaggi riusciti/tentati (%)	64
Passaggi chiave	1
Recuperi	1
Falli subiti	1

Jog 26% - Run 62% - Sprint 12% Km 6.216

5.746

0.355

0.000

### Statistiche

Minuti giocati	96'
Gol	0
Occasioni da gol	0
Tiri	0
Tiri in porta	0(0)
Assist	0
Palle giocate	37
Passaggi riusciti	12
Passaggi riusciti/tentati (%)	45
Passaggi chiave	0
Recuperi	9
Falli subiti	0



Giornata 25  
SERIE A ENILIVE 2024-2025

# MATCH REPORT

Milano 15/02/2025 STADIO GIUSEPPE MEAZZA 20:45



MILAN

1-0

HELLAS VERONA



I dati statistici sopra riportati sono da intendersi definitivi decorse 24 ore dalla fine della partita.

Le sanzioni disciplinari sono officiose, come risultate dal rilevamento in tempo reale durante la gara e saranno ufficializzate al momento dell'omologazione da parte degli organi competenti.

Nel caso di gol di dubbia attribuzione, la Lega Serie A ufficializzerà il marcatore il giorno successivo ad ogni turno di campionato.

I fornitori ufficiali dei dati sono Stats Perform, Hawk-Eye, Math and Sport.