


MATCH REPORT



Giornata 21
SERIE A ENILIVE 2024-2025



JUVENTUS



MILAN

Torino 18/01/2025
ALLIANZ STADIUM 18:00



JUVENTUS

2-0

MILAN



FORMAZIONI

JUVENTUS

| | | |
|----|-------------------------|--|
| 29 | MICHELE DI GREGORIO (P) | |
| 16 | WESTON MCKENNIE | |
| 4 | FEDERICO GATTI | |
| 15 | PIERRE KALULU | |
| 27 | ANDREA CAMBIASO | |
| 5 | MANUEL LOCATELLI | |
| 19 | KHÉPHREN THURAM | |
| 10 | KENAN YILDIZ | |
| 8 | TEUN KOOPMEINERS | |
| 51 | SAMUEL MBANGULA | |
| 11 | NICOLÁS GONZÁLEZ | |



MILAN

| | | |
|--|-------------------|----|
| | (P) MIKE MAIGNAN | 16 |
| | EMERSON ROYAL | 22 |
| | MATTEO GABBIA | 46 |
| | FIKAYO TOMORI | 23 |
| | THEO HERNÁNDEZ | 19 |
| | ISMAËL BENNACER | 4 |
| | YOUSOUF FOFANA | 29 |
| | TIJJANI REIJNDERS | 14 |
| | YUNUS MUSAH | 80 |
| | TAMMY ABRAHAM | 90 |
| | R. LEÃO | 10 |



A disposizione

| | | |
|----|---------------------|--|
| 1 | MATTIA PERIN (P) | |
| 23 | CARLO PINSOGLIO (P) | |
| 2 | ALBERTO COSTA | |
| 9 | DUSAN VLAHOVIC | |
| 17 | VASILJE ADZIC | |
| 21 | NICOLÒ FAGIOLI | |
| 22 | TIMOTHY WEAH | |
| 26 | DOUGLAS LUIZ | |
| 37 | NICOLÒ SAVONA | |
| 40 | JONAS ROUHI | |

A disposizione

| | | |
|--|----------------------|----|
| | (P) MARCO SPORTIELLO | 57 |
| | (P) LORENZO TORRIANI | 96 |
| | DAVIDE CALABRIA | 2 |
| | LUKA JOVIC | 9 |
| | KEVIN ZEROLI | 18 |
| | ÁLEX JIMÉNEZ | 20 |
| | STRAHINJA PAVLOVIC | 31 |
| | DAVIDE BARTESAGHI | 33 |
| | FILIPPO TERRACCIANO | 42 |
| | FRANCESCO CAMARDA | 73 |
| | BOB OMOREGBE | 77 |

Allenatore: **THIAGO MOTTA**

Allenatore: **SÉRGIO PAULO MARCENEIRO DA CONCEIÇÃO**

Arbitro: **DAVIDE MASSA**
Assistente arbitrale: **DANIELE BINDONI**
Assistente arbitrale: **MARCO SCATRAGLI**

Quarto ufficiale: **KEVIN BONACINA**
V.A.R.: **PAOLO MAZZOLENI**
A.V.A.R.: **ROSARIO ABISSO**



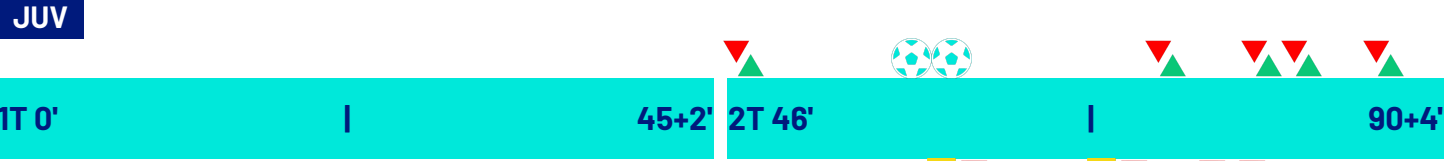
JUVENTUS

2-0

MILAN



CRONOLOGIA



| JUV | MIL |
|-----------------|--------------|
| JUVENTUS | MILAN |

2

0

| | | | | | |
|-------------------------------|-----|--|--|-----|-------------------------------|
| T. WEAH K. YILDIZ | 46' | | | | |
| S. MBANGULA | 59' | | | | |
| (N. GONZÁLEZ) | 59' | | | | |
| | | | | 61' | I. BENNACER |
| | | | | 63' | Á. JIMÉNEZ I. BENNACER |
| T. WEAH | 64' | | | | |
| (K. THURAM) | 64' | | | | |
| | | | | 72' | EMERSON ROYAL |
| | | | | 74' | F. CAMARDA EMERSON ROYAL |
| DOUGLAS LUIZ T. KOOPMEINERS | 75' | | | | |
| | | | | 80' | L. JOVIĆ T. ABRAHAM |
| | | | | 80' | F. TERRACCIANO T. REIJNDERS |
| D. VLAHOVIĆ N. GONZÁLEZ | 83' | | | | |
| N. FAGIOLI K. THURAM | 83' | | | | |
| V. ADŽIĆ S. MBANGULA | 90' | | | | |

Legenda:

- Gol
- Autogol
- Rigore
- Assist
- Ammonizioni
- Sostituzioni
- Espulsione
- Doppia ammonizione



Torino 18/01/2025 ALLIANZ STADIUM 18:00



JUVENTUS

2-0

MILAN



TEMPO DI GIOCO



Effettivo:

59%



1° Tempo - 2° Tempo

31'19" - 24'51"

POSSESSO PALLA

Tempo Effettivo 95'14"

| | | | |
|----------|--------------|-------|--------------|
| JUVENTUS | 57'08" (60%) | MILAN | 38'06" (40%) |
|----------|--------------|-------|--------------|

POSSESSO PALLA PER QUARTI

| IT | 0'-15' | 2T | 46'-60' |
|----|---------|-------|---------|
| | 64.8% | 35.2% | 61.2% |
| | | | 38.8% |
| | 16'-30' | | 61'-75' |
| | 60% | 40% | 51.7% |
| | | | 48.3% |
| | 31'-46' | | 76'-95' |
| | 77.6% | 22.4% | 30.9% |
| | | | 69.1% |

STATISTICHE SQUADRE

| | JUV | MIL |
|------------------------------------|------|------|
| Tiri | 15 | 13 |
| Tiri in porta | 6 | 3 |
| Tiri in porta da area | 10 | 9 |
| Pali | | |
| Tiri fuori | 7 | 5 |
| Tiri respinti | 2 | 5 |
| Occasioni da gol | 2 | 2 |
| Passaggi chiave | 10 | 13 |
| Assist | 2 | |
| Falli fatti | 19 | 11 |
| Corner | 5 | 5 |
| Fuorigioco | 1 | 1 |
| Cross utili/tentati | 4/18 | 5/12 |
| Dribbling | 6 | 7 |
| Passaggi riusciti | 509 | 311 |
| Passaggi riusciti/tentati (%) | 92 | 85 |
| Passaggi riusciti in ultimo terzo | 131 | 50 |
| Palloni giocati in avanti riusciti | 282 | 128 |
| Passaggi lunghi | 28 | 17 |
| Parate | 1 | 4 |
| Recuperi | 40 | 41 |



JUVENTUS

2-0

MILAN



STATISTICHE GIOCATORE

| JUVENTUS | MIN | GS | AUT | PA | AS | RE | LU | AMM | DAM | ESP |
|-------------------|-----|----|-----|----|----|----|----|-----|-----|-----|
| 29 M. DI GREGORIO | 94' | | | 1 | | | 11 | | | |
| MILAN | MIN | GS | AUT | PA | AS | RE | LU | AMM | DAM | ESP |
| 16 M. MAIGNAN | 94' | 2 | | 4 | | 1 | 10 | | | |

| JUVENTUS | MIN | G | AUT | T | TP | PL | OG | FS | PG | AS | PC | P | P(%) | PA | R | AMM | DAM | ESP |
|------------------|-----|---|-----|---|----|----|----|----|----|----|----|----|------|----|---|-----|-----|-----|
| 16 W. MCKENNIE | 94' | | | | | | | 59 | | | | 40 | 89 | 23 | 7 | | | |
| 4 F. GATTI | 94' | | | | | | 1 | 59 | | | | 52 | 99 | 17 | 4 | | | |
| 15 P. KALULU | 94' | | | 1 | | | | 98 | | | | 79 | 93 | 37 | 3 | | | |
| 27 A. CAMBIASO | 94' | | | | | | | 85 | | 2 | | 67 | 96 | 34 | 2 | | | |
| 5 M. LOCATELLI | 94' | | | | | | 1 | 97 | | | | 77 | 90 | 53 | 2 | | | |
| 19 K. THURAM | 84' | | | 1 | | | | 57 | 1 | 2 | | 40 | 94 | 27 | 4 | | | |
| 10 K. YILDIZ | 46' | | | 1 | 1 | | | 24 | | 1 | | 17 | 95 | 10 | 3 | | | |
| 8 T. KOOPMEINERS | 76' | | | 4 | 1 | | 1 | 63 | | 1 | | 35 | 93 | 27 | 2 | | | |
| 51 S. MBANGULA | 90' | 1 | | 3 | 2 | | | 3 | 59 | | 1 | 39 | 98 | 32 | 2 | | | |
| 11 N. GONZÁLEZ | 84' | | | 2 | | | | 2 | 39 | 1 | 2 | 23 | 83 | 14 | 5 | | | |
| 9 D. VLAHOVIĆ | 10' | | | 1 | | | | 1 | 6 | | | 2 | 100 | | 1 | | | |
| 17 V. ADŽIĆ | 4' | | | | | | | | | | | | | | | | | |
| 21 N. FAGIOLI | 10' | | | | | | | 2 | | | | 2 | 100 | | | | | |
| 22 T. WEAH | 48' | 1 | | 2 | 2 | | 1 | 1 | 24 | | 1 | 8 | 73 | 6 | 2 | | | |
| 26 DOUGLAS LUIZ | 18' | | | | | | | 8 | | | | 3 | 75 | | | | | |

| MILAN | MIN | GS | AUT | PA | AS | RE | LU | AMM | DAM | ESP | | | | | | | | |
|-------------------|-----|----|-----|----|----|----|----|-----|-----|-----|---|----|-----|----|---|---|--|--|
| 22 EMERSON ROYAL | 75' | | | | | | 2 | 45 | | | | 26 | 84 | 8 | 6 | 1 | | |
| 46 M. GABBIA | 94' | | | 1 | | | 1 | 68 | | | | 46 | 81 | 18 | 2 | | | |
| 23 F. TOMORI | 94' | | | | | | | 54 | | 1 | | 44 | 96 | 13 | 5 | | | |
| 19 T. HERNÁNDEZ | 94' | | | 4 | 2 | | 1 | 60 | | 2 | | 28 | 80 | 18 | 5 | | | |
| 4 I. BENNACER | 64' | | | 1 | | | 3 | 44 | | | | 31 | 92 | 13 | 6 | 1 | | |
| 29 Y. FOFANA | 94' | | | 1 | | | | 40 | | 1 | | 19 | 83 | 11 | 4 | | | |
| 14 T. REIJNDERS | 81' | | | 2 | | | 1 | 41 | | 2 | | 19 | 83 | 9 | 2 | | | |
| 80 Y. MUSAH | 94' | | | 1 | | | 3 | 27 | | 4 | | 12 | 100 | 6 | 2 | | | |
| 90 T. ABRAHAM | 81' | | | | | | | 25 | | | | 12 | 75 | 3 | 1 | | | |
| 10 R. LEÃO | 94' | | | 2 | 1 | | 1 | 6 | 35 | | 2 | 15 | 79 | 12 | 1 | | | |
| 9 L. JOVIĆ | 13' | | | | | | 1 | 5 | | 1 | | 3 | 100 | 3 | | | | |
| 20 Á. JIMÉNEZ | 30' | | | | | | | 30 | | | | 16 | 80 | 8 | 1 | | | |
| 42 F. TERRACCIANO | 13' | | | | | | 1 | 11 | | | | 6 | 75 | 4 | | | | |
| 73 F. CAMARDA | 19' | | | 1 | | | | 2 | | | | | | | | | | |

Legenda

| | |
|------|------------------------------------|
| AMM | Ammonizioni |
| AUT | Autogol |
| PG | Palle giocate |
| DAM | Doppia ammonizione |
| ESP | Espulsioni Dirette |
| G | Gol |
| GS | Gol subiti |
| MIN | Minuti giocati |
| AS | Assist |
| FS | Falli subiti |
| T | Tiri |
| TP | Tiri in porta |
| OG | Occasioni da gol |
| PL | Pali |
| PA | Parate |
| RE | Respinte |
| LU | Palle lunghe |
| P(%) | Passaggi riusciti/tentati (%) |
| PC | Passaggi chiave |
| PA | Palloni giocati in avanti riusciti |
| P | Passaggi riusciti |
| R | Recuperi |

RANKING GIOCATORI

| Tiri | | Tiri in porta | | Passaggi riusciti in ultimo terzo | | Occasioni da gol | |
|------|----------------------|---------------|--------------------|-----------------------------------|---------------------|------------------|----------------------|
| 1 | T. HERNÁNDEZ MIL 4 | 1 | S. MBANGULA JUV 2 | 1 | M. LOCATELLI JUV 29 | 1 | R. LEÃO MIL 1 |
| 2 | T. KOOPMEINERS JUV 4 | 2 | T. HERNÁNDEZ MIL 2 | 2 | S. MBANGULA JUV 17 | 2 | T. KOOPMEINERS JUV 1 |
| 3 | S. MBANGULA JUV 3 | 3 | T. WEAH JUV 2 | 3 | A. CAMBIASO JUV 16 | 3 | T. REIJNDERS MIL 1 |
| 4 | N. GONZÁLEZ JUV 2 | 4 | K. YILDIZ JUV 1 | 4 | K. THURAM JUV 15 | 4 | T. WEAH JUV 1 |
| 5 | R. LEÃO MIL 2 | 5 | R. LEÃO MIL 1 | 5 | P. KALULU JUV 12 | | |

| Palle giocate | | Passaggi riusciti | | Passaggi chiave | | Dribbling | |
|---------------|-----------------------|-------------------|---------------------|-----------------|-------------------|-----------|----------------------|
| 1 | P. KALULU JUV 98 | 1 | P. KALULU JUV 79 | 1 | Y. MUSAH MIL 4 | 1 | T. KOOPMEINERS JUV 2 |
| 2 | M. LOCATELLI JUV 97 | 2 | M. LOCATELLI JUV 77 | 2 | A. CAMBIASO JUV 2 | 2 | W. MCKENNIE JUV 2 |
| 3 | A. CAMBIASO JUV 85 | 3 | A. CAMBIASO JUV 67 | 3 | K. THURAM JUV 2 | 3 | Y. FOFANA MIL 2 |
| 4 | M. GABBIA MIL 68 | 4 | F. GATTI JUV 52 | 4 | N. GONZÁLEZ JUV 2 | 4 | I. BENNACER MIL 1 |
| 5 | T. KOOPMEINERS JUV 63 | 5 | M. GABBIA MIL 46 | 5 | R. LEÃO MIL 2 | 5 | M. LOCATELLI JUV 1 |



JUVENTUS

2-0

MILAN



INDICATORI DI SQUADRA

| | | | | | | | | | |
|-------------------------------|--|---------------------------------|--|---|--|-----|---------------------------------|--|--|
| PERICOLOSITÀ AZIONI MANOVRATE | | PERICOLOSITÀ AZIONI TRANSIZIONE | | PERICOLOSITÀ Questo indicatore calcola la pericolosità di ogni istante di gioco considerando la posizione dei giocatori della propria squadra, degli avversari e della palla. | PERICOLOSITÀ AZIONI MANOVRATE | | PERICOLOSITÀ AZIONI TRANSIZIONE | | |
| 57.06% | | 44.67% | | | 49.31% | | 45.29% | | |
| 27.22km/h | | 9.25km/h | | VELOCITÀ DEL PALLONE 22.54km/h | VELOCITÀ DI CONDUZIONE PALLA 8.5km/h | | | | |
| 41% | | 59% | | CONDUZIONE VS PASSAGGI 60% | | 40% | | | |

RECORDMEN

INDICE DI VERTICALITÀ

Numero di giocatori avversari superati da un passaggio verticale. Calcolato solo se il passaggio è andato a buon fine.

Dà idea di quanto un giocatore tenda a superare le linee di pressione avversarie.

| | | | | | | | |
|---|----|--------------|------|---|----|--------------|------|
| 1 | 5 | M. LOCATELLI | 3.74 | 1 | 10 | R. LEÃO | 3.67 |
| 2 | 51 | S. MBANGULA | 3.4 | 2 | 14 | T. REIJNDERS | 3.3 |
| 3 | 4 | F. GATTI | 3.08 | 3 | 4 | I. BENNACER | 3.25 |
| 4 | 15 | P. KALULU | 2.81 | 4 | 80 | Y. MUSAH | 3.2 |
| 5 | 27 | A. CAMBIASO | 2.65 | 5 | 16 | M. MAIGNAN | 2.67 |

INDICE RISCHIO PASSAGGIO

Calcolato per ogni passaggio, solo se il passaggio è andato a buon fine.

Misura la propensione del giocatore a rischiare la giocata.

| | | | | | | | |
|---|----|----------------|--------|---|----|---------------|--------|
| 1 | 8 | T. KOOPMEINERS | 30.19% | 1 | 14 | T. REIJNDERS | 37.25% |
| 2 | 4 | F. GATTI | 22.23% | 2 | 19 | T. HERNÁNDEZ | 32.25% |
| 3 | 16 | W. MCKENNIE | 20.59% | 3 | 16 | M. MAIGNAN | 26.83% |
| 4 | 51 | S. MBANGULA | 18.42% | 4 | 22 | EMERSON ROYAL | 26.12% |
| 5 | 5 | M. LOCATELLI | 14.81% | 5 | 4 | I. BENNACER | 22.92% |

PRESSIONE RICEVUTA

Misura quanto il portatore di palla è pressato dalla squadra avversaria. Dipende dalla velocità, dalla direzione di corsa e dalla distanza del giocatore avversario rispetto all'avversario che si trova a minore distanza.

| | | | | | | | |
|---|----|----------------|--------|---|----|--------------|--------|
| 1 | 11 | N. GONZÁLEZ | 80.99% | 1 | 90 | T. ABRAHAM | 65.75% |
| 2 | 19 | K. THURAM | 66.83% | 2 | 14 | T. REIJNDERS | 60.17% |
| 3 | 8 | T. KOOPMEINERS | 63.81% | 3 | 29 | Y. FOFANA | 59.46% |
| 4 | 10 | K. YILDIZ | 62.51% | 4 | 20 | Á. JIMÉNEZ | 57.42% |
| 5 | 22 | T. WEAH | 58.17% | 5 | 4 | I. BENNACER | 56.93% |

DISPONIBILITÀ AL PASSAGGIO

Quanto un giocatore si smarca dagli avversari per ricevere il passaggio dal compagno. Valore percentuale tra 0 e 100.

Viene calcolato per tutti i compagni di squadra del giocatore in possesso di palla.

| | | | | | | | |
|---|----|-------------|--------|---|----|---------------|--------|
| 1 | 15 | P. KALULU | 78.93% | 1 | 22 | EMERSON ROYAL | 83.77% |
| 2 | 51 | S. MBANGULA | 77.03% | 2 | 20 | Á. JIMÉNEZ | 82.77% |
| 3 | 16 | W. MCKENNIE | 76.3% | 3 | 19 | T. HERNÁNDEZ | 81.78% |
| 4 | 10 | K. YILDIZ | 72.98% | 4 | 23 | F. TOMORI | 80.4% |
| 5 | 27 | A. CAMBIASO | 71.97% | 5 | 46 | M. GABBIA | 80.14% |



JUVENTUS

2-0

MILAN



RANKING GIOCATORI (Performance Chilometriche-Velocistiche)

| Jog - Run - Sprint (km) | | | |
|-------------------------|------------------|------------------|-------------|
| 1 | MANUEL LOCATELLI | totale km 11.125 | |
| | | 9.133 | 1.909 0.044 |
| 2 | ANDREA CAMBIASO | totale km 10.889 | |
| | | 8.013 | 2.658 0.164 |
| 3 | WESTON MCKENNIE | totale km 10.504 | |
| | | 8.088 | 2.092 0.259 |
| 4 | SAMUEL MBANGULA | totale km 10.415 | |
| | | 7.471 | 2.496 0.395 |
| 5 | PIERRE KALULU | totale km 10.133 | |
| | | 7.869 | 2.078 0.117 |

| Jog - Run - Sprint (km) | | | |
|-------------------------|-------------------|------------------|-------------|
| 1 | YUNUS MUSAH | totale km 11.235 | |
| | | 7.956 | 2.913 0.320 |
| 2 | MATTEO GABBIA | totale km 10.871 | |
| | | 8.533 | 2.165 0.126 |
| 3 | YOUSOUF FOFANA | totale km 10.740 | |
| | | 7.943 | 2.670 0.049 |
| 4 | TIJJANI REIJNDERS | totale km 9.708 | |
| | | 6.836 | 2.626 0.196 |
| 5 | THEO HERNÁNDEZ | totale km 9.656 | |
| | | 7.473 | 1.813 0.302 |

| Velocità media in Run (km/h) | | | |
|------------------------------|--------------|-----|--------|
| 1 | T. WEAH | JUV | 19.653 |
| 2 | S. MBANGULA | JUV | 19.616 |
| 3 | A. CAMBIASO | JUV | 19.591 |
| 4 | DOUGLAS LUIZ | JUV | 19.570 |
| 5 | K. YILDIZ | JUV | 19.562 |

| Velocità media in Run (km/h) | | | |
|------------------------------|--------------|-----|--------|
| 1 | L. JOVIĆ | MIL | 19.751 |
| 2 | T. HERNÁNDEZ | MIL | 19.681 |
| 3 | T. ABRAHAM | MIL | 19.654 |
| 4 | Y. MUSAH | MIL | 19.652 |
| 5 | F. CAMARDA | MIL | 19.620 |

| Velocità in Sprint (km/h) | | | |
|---------------------------|-------------|-----|--------|
| 1 | D. VLAHOVIĆ | JUV | 28.846 |
| 2 | T. WEAH | JUV | 28.197 |
| 3 | F. GATTI | JUV | 27.890 |
| 4 | N. GONZÁLEZ | JUV | 27.888 |
| 5 | K. THURAM | JUV | 27.888 |

| Velocità in Sprint (km/h) | | | |
|---------------------------|--------------|-----|--------|
| 1 | T. HERNÁNDEZ | MIL | 28.574 |
| 2 | F. TOMORI | MIL | 28.399 |
| 3 | R. LEÃO | MIL | 28.052 |
| 4 | L. JOVIĆ | MIL | 28.027 |
| 5 | T. REIJNDERS | MIL | 27.602 |

PERFORMANCE DI SQUADRA (Chilometriche-Velocistiche)

| | |
|---------------------------------|--------------|
| Distanza percorsa (km) | 113.261 |
| Jog - Run - Sprint (km 113.261) | |
| 87.642 | 22.607 2.327 |

| | |
|---------------------------------|--------------|
| Distanza percorsa (km) | 109.924 |
| Jog - Run - Sprint (km 109.924) | |
| 83.647 | 23.264 2.233 |

I dati fisici sono relativi alla rilevazione live e potranno differire da quelli certificati consegnati successivamente agli staff tecnici

| | | | | | | | |
|---------------|---|------|-------------|---------|------------|---------------------|--------------------------|
| Jog: | 0-7 km/h | Run: | 7.1-15 km/h | Sprint: | 15.1+ km/h | Jog + Run + Sprint: | Distanza Totale Percorsa |
| TOP Sprinter: | Picco di velocità istantaneo, top 5 giocatori per squadra | | | | | | |



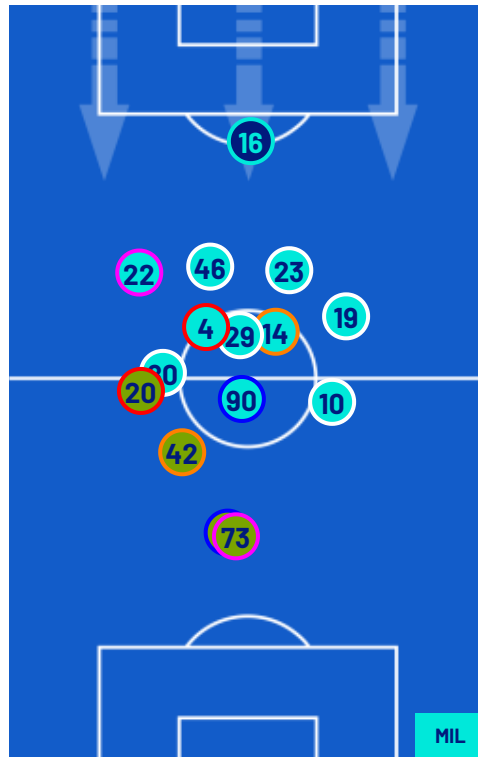
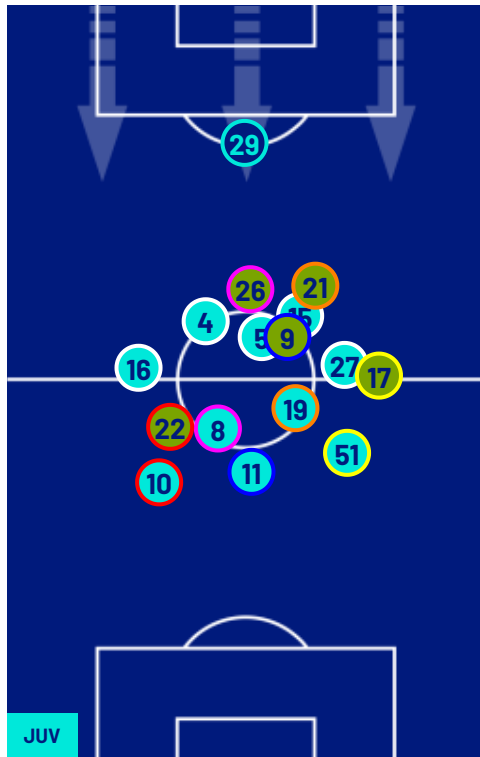
JUVENTUS

2-0

MILAN



POSIZIONI MEDIE



Legenda: 1^ Sostituzione

2^ Sostituzione

3^ Sostituzione

4^ Sostituzione

5^ Sostituzione

Giocatore Entrato

Giocatore Entrato

Giocatore Entrato

Giocatore Entrato

Giocatore Entrato

Giocatore Uscito

Giocatore Uscito

Giocatore Uscito

Giocatore Uscito

Giocatore Uscito

Giocatore Entrato in sostituzione di

Giocatore Entrato in sostituzione di

Giocatore Entrato in sostituzione di

Giocatore Entrato in sostituzione di



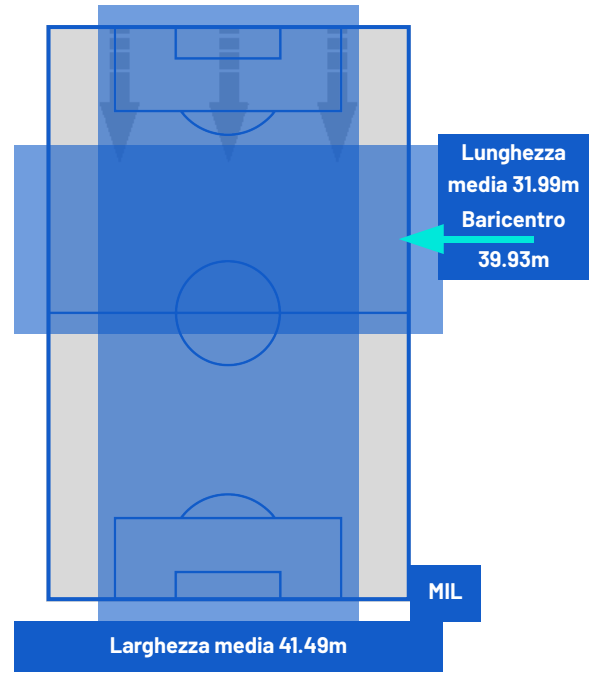
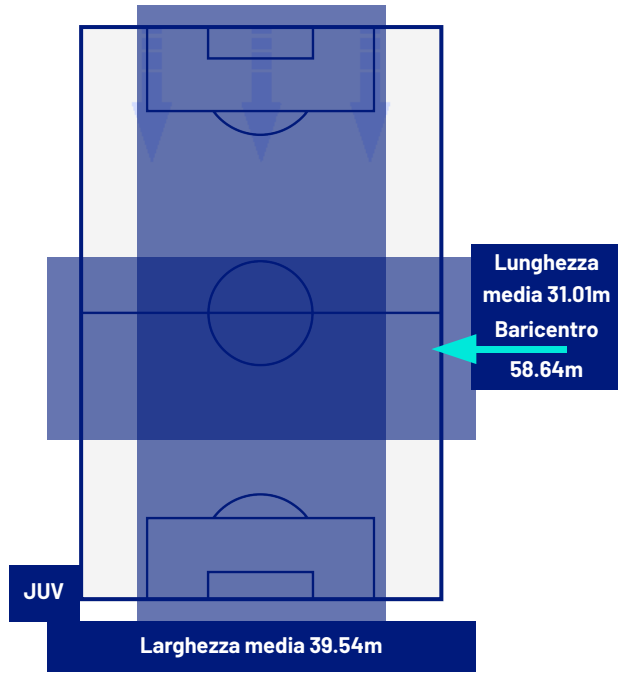
JUVENTUS

2-0

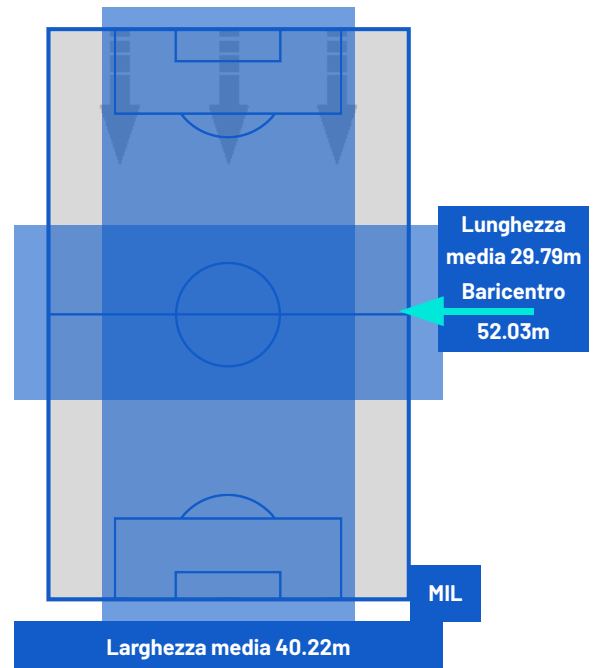
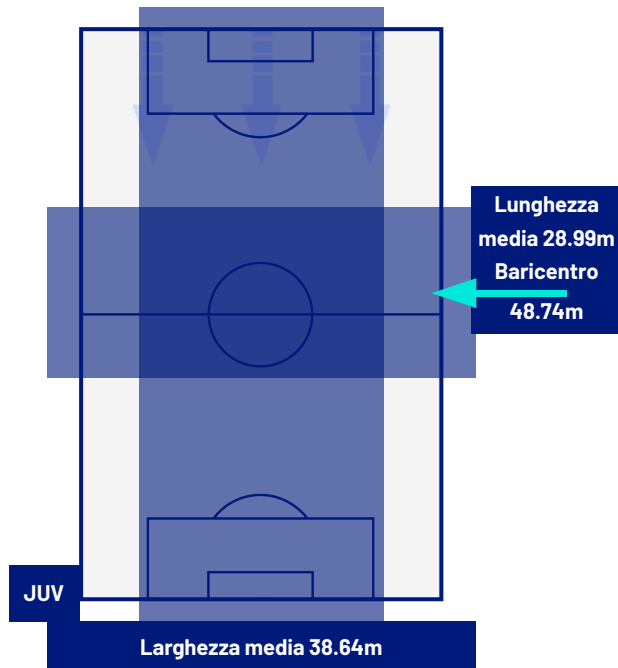
MILAN



BARICENTRO 1° TEMPO



BARICENTRO 2° TEMPO





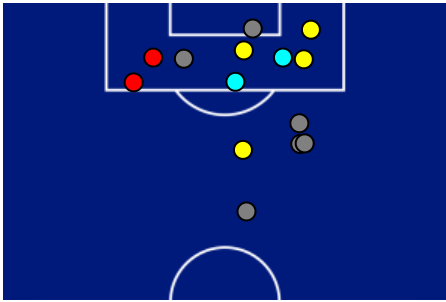
JUVENTUS

2-0

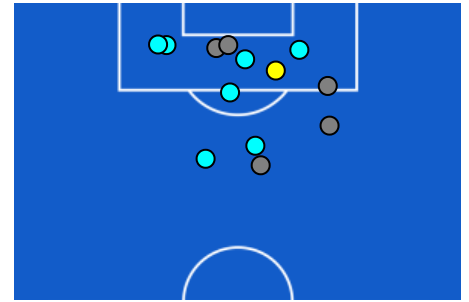
MILAN



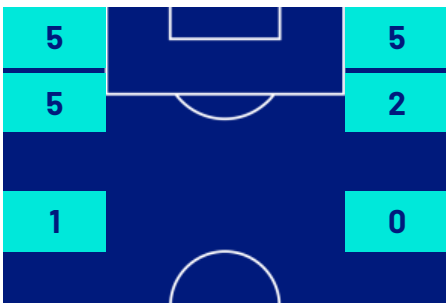
ZONE DI TIRO



| | | |
|---|-------------|---|
| 2 | Gol | 0 |
| 6 | In porta | 3 |
| 7 | Fuori Porta | 5 |
| 2 | Respinto | 5 |



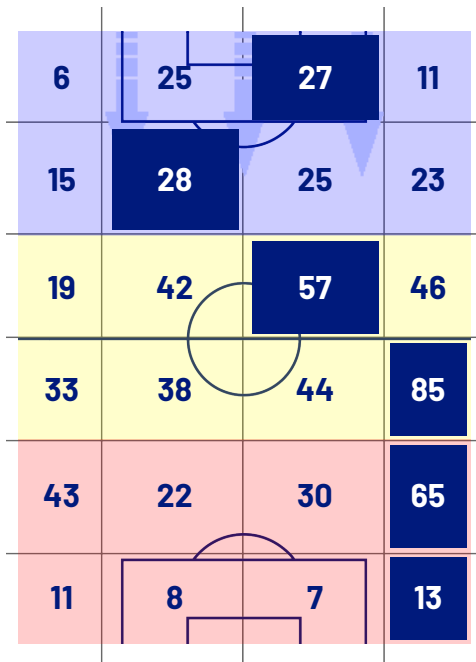
CROSS IN GIOCO



| | | |
|----|-----------------|----|
| 4 | Cross utili | 5 |
| 18 | Cross totali | 12 |
| 22 | Accuratezza (%) | 42 |

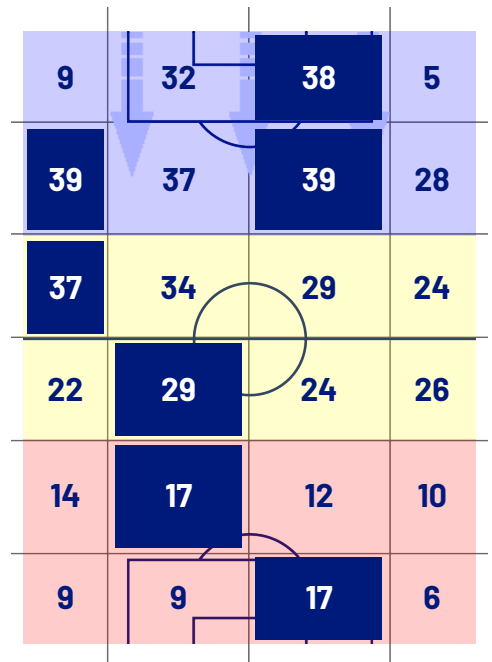


TOCCHI PALLA



| | | |
|-----|------------------------|-----|
| 723 | Palloni giocati totali | 546 |
| 160 | DIFESA | 227 |
| 364 | CENTROCAMPO | 225 |
| 199 | ATTACCO | 94 |

| | | | |
|----------------|------------------------|---|--------------|
| 15 | Tocchi area avversaria | | 26 |
| T. KOOPMEINERS | 4 | 5 | T. REIJNDERS |
| T. WEAH | 3 | 5 | Y. MUSAH |
| S. MBANGULA | 2 | 4 | T. HERNÁNDEZ |





JUVENTUS

2-0

MILAN



GIOCATORI CHIAVE

| | |
|---|------------|
|  SAMUEL MBANGULA | 51 |
| Ruolo: | Attaccante |
| Presenze in Serie A: | 15 |
| Gol in Serie A: | 3 |
| Data Nascita: | 16/01/2004 |
| Nazionalità: | BEL |

| | |
|--|----------------|
|  TIJJANI REIJNDERS | 14 |
| Ruolo: | Centrocampista |
| Presenze in Serie A: | 55 |
| Gol in Serie A: | 8 |
| Data Nascita: | 29/07/1998 |
| Nazionalità: | NLD |

| | | |
|--------------------------------|-------|-----------|
| Jog 43% - Run 45% - Sprint 12% | | Km 10.415 |
| 7.471 | 2.496 | 0.395 |

| | | |
|--------------------------------|-------|----------|
| Jog 42% - Run 46% - Sprint 12% | | Km 9.708 |
| 6.836 | 2.626 | 0.196 |

| Statistiche | |
|-------------------------------|-------|
| Minuti giocati | 90' |
| Gol | 1 |
| Occasioni da gol | 0 |
| Tiri | 3 |
| Tiri in porta | 2 (1) |
| Assist | 0 |
| Palle giocate | 59 |
| Passaggi riusciti | 39 |
| Passaggi riusciti/tentati (%) | 98 |
| Passaggi chiave | 1 |
| Recuperi | 2 |
| Falli subiti | 3 |

| Statistiche | |
|-------------------------------|-------|
| Minuti giocati | 81' |
| Gol | 0 |
| Occasioni da gol | 1 |
| Tiri | 2 |
| Tiri in porta | 0 (0) |
| Assist | 0 |
| Palle giocate | 41 |
| Passaggi riusciti | 19 |
| Passaggi riusciti/tentati (%) | 83 |
| Passaggi chiave | 2 |
| Recuperi | 2 |
| Falli subiti | 0 |



Giornata 21
SERIE A ENILIVE 2024-2025

MATCH REPORT

Torino 18/01/2025 ALLIANZ STADIUM 18:00



JUVENTUS

2-0

MILAN



I dati statistici sopra riportati sono da intendersi definitivi decorse 24 ore dalla fine della partita.

Le sanzioni disciplinari sono officiose, come risultate dal rilevamento in tempo reale durante la gara e saranno ufficializzate al momento dell'omologazione da parte degli organi competenti.

Nel caso di gol di dubbia attribuzione, la Lega Serie A ufficializzerà il marcatore il giorno successivo ad ogni turno di campionato.

I fornitori ufficiali dei dati sono Stats Perform, Hawk-Eye, Math and Sport.